

Hábitos Vacacionales

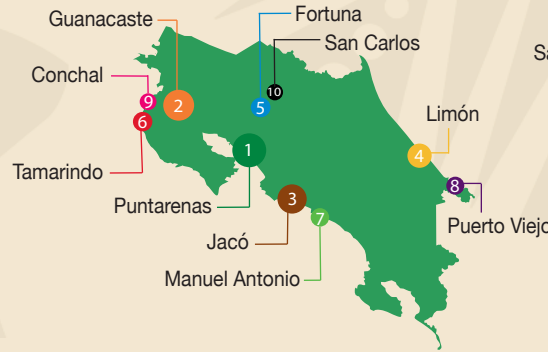
Familias costarricenses

Vacaciones

¿Cuándo vacacionan las familias costarricenses?



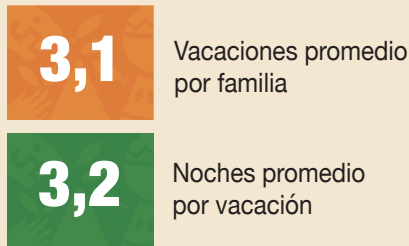
Top 10 lugares a los que más van



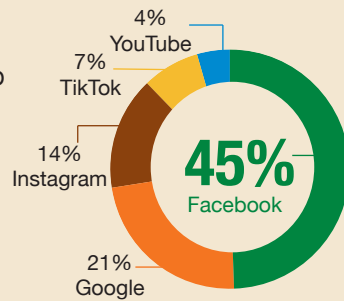
Top 10 lugares aspiracionales



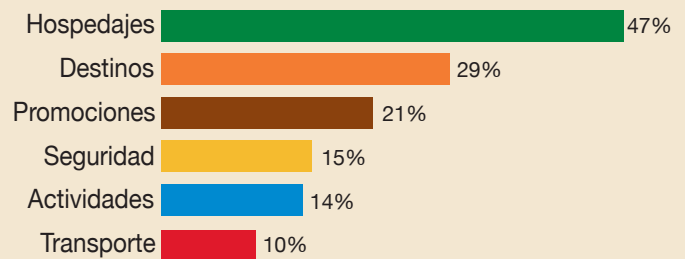
¿Cuánto vacacionan y cuánto se quedan?



¿Dónde buscan la información?



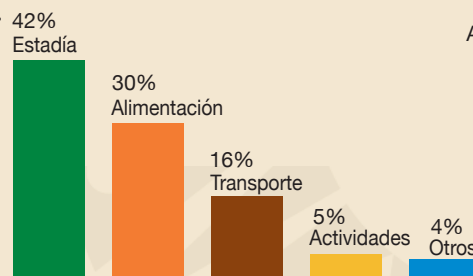
¿Qué información buscan las familias?



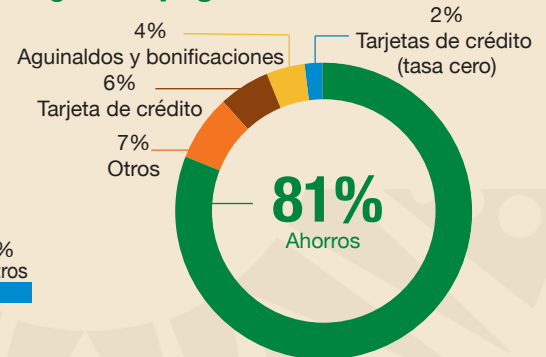
Gasto promedio

Variable	Límite inferior	Límite superior
Gasto total en las vacaciones	₡187 887	₡212 424
Gasto por persona/noche	₡27 070	₡29 985

Distribución del gasto



¿Cómo pagan sus vacaciones?



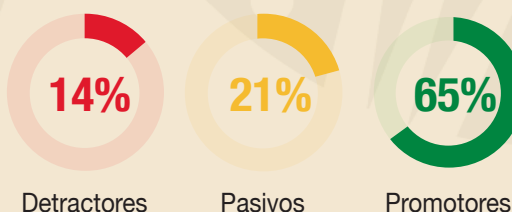
70%

Conocen de Vamos a Turistear

19%

Familias tienen mascotas y las llevan de vacaciones

Promotores netos de vacacionar dentro de Costa Rica



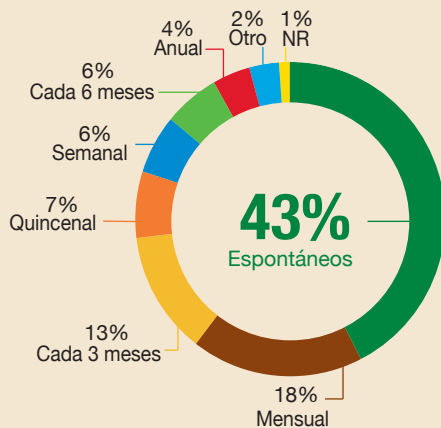
51%

De los encuestados están dispuestos a recomendar la experiencia, lo cual refleja satisfacción y lealtad con el turismo interno.

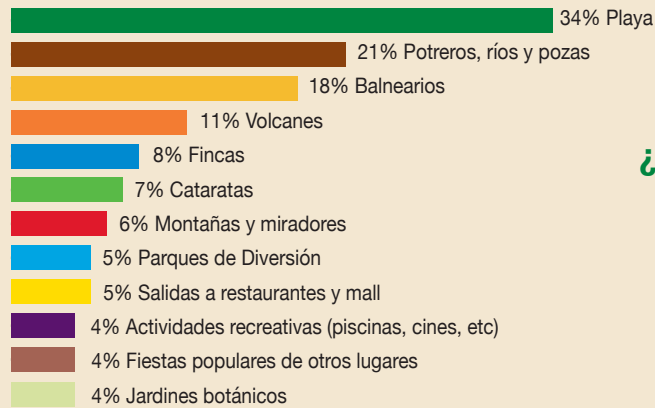
NPS = Promotores - Detractores

Paseos

Frecuencia de paseos familiares



Lugares frecuentes para paseos



¿Cuánto gastan?

₡59 155

Gasto promedio por paseo por familia

5,3

Paseos promedio por familia en 2023

3,3

Paseos promedio por familia en 2024

20%

Familias tienen mascotas y las llevan de paseo

Top 10 lugares más visitados entre 2023 y 2024

1	Puntarenas	6	Piscinas
2	San José	7	Guanacaste
3	Playas	8	Jacó
4	Cartago	9	Grecia
5	San Carlos	10	Limón

Parques Nacionales y Reservas Biológicas

27%

Familias visitaron parques nacionales y reservas biológicas durante 2023 y primer semestre de 2024

Top 10 Parques Nacionales y Reservas Biológicas más visitados

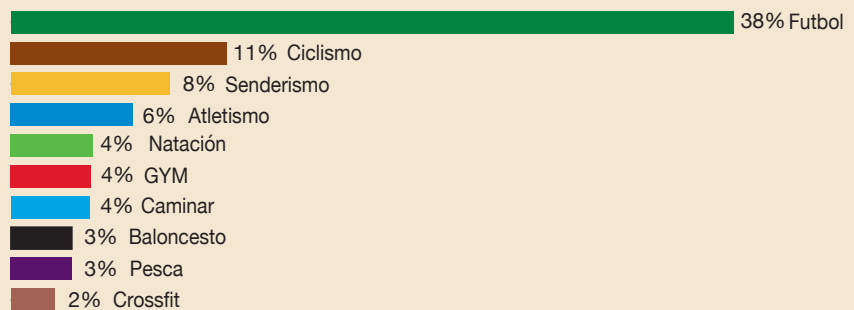
16%	Parque Nacional Manuel Antonio	5%	Parque Nacional Marino Ballena
12%	Parque Nacional Volcán Irazú	4%	Parque Nacional Braulio Carrillo
10%	Parque Nacional Volcán Poás	3,5%	RNVS Gandoca Manzanillo
8%	Parque Nacional Cahuita	3%	Parque Nacional Santa Rosa
5%	Parque Nacional Volcán Arenal	3%	Parque Nacional Rincón de la Vieja

Actividad recreativa

47%

De las familias al menos un miembro practica alguna actividad recreativa o deporte

Top 10 actividades recreativas o deporte



El ICT presenta en esta infografía el estudio: Hábitos Vacacionales de los Costarricenses, llevado a cabo por CID Gallup por medio de la contratación pública 2023LE-000005-0001200001. Para el desarrollo de la encuesta se utilizó un muestreo complejo en etapas basado en el marco muestral del censo de población y vivienda disponible en el INEC, abarcando una población de hombres y mujeres mayores de 18 años. Se completaron 2008 entrevistas con un método de recorrido sistemático en conglomerados de viviendas y una tasa de respuesta del 60%. La recolección de datos se realizó entre el 18 de junio y el 28 de julio de 2024, mediante entrevistas cara a cara asistidas por ordenador (TADI), con una cobertura nacional de la población objetivo y un margen de error de $\pm 1.9\%$ en sus resultados totales.