

INSTITUTO COSTARRICENSE DE TURISMO

DIRECCIÓN DE ESTRATEGIA TURÍSTICA

DEPARTAMENTO DE ESTADÍSTICA TURÍSTICA



Metadatos de los estudios contratados por el ICT

Título del estudio	Índice de Progreso Social (IPS) en los Centros Turísticos de Costa Rica 2024
Descripción	El Índice de Progreso Social es el primer modelo integral para medir el desarrollo humano que no incluye el Producto Interno Bruto (PIB) ni otras variables económicas, pero las complementa. En su diseño, el IPS se rige por cuatro principios básicos: sólo considera indicadores sociales y ambientales; indicadores de resultados y no de esfuerzos; indicadores relevantes para el contexto; e indicadores que puedan ser objetivo de políticas públicas o intervenciones sociales.
Objetivos	Disponer de herramientas para el análisis estratégico del sector turístico en Costa Rica, identificando y potencializando los impactos del sector en la economía y sociedad costarricense; promoviendo mecanismos innovadores que dinamicen al sector; e impulsar las estrategias que mayores beneficios le generen al turismo y al país.
Recolección de la información	Método: Encuesta de hogares con entrevista personal. Lugar: Centros de Desarrollo Turístico de Costa Rica
Diseño de la muestra	Tipo de Muestreo: Aleatorio. Muestra: 400 o más entrevistas por Centro de Desarrollo Ponderación: No se realiza ponderación.
Variables de referencia	El modelo del IPS considera: tres dimensiones (Necesidades Humanas Básicas, Fundamentos de Bienestar y Oportunidades); doce componentes: (Nutrición y Cuidados Médicos Básicos, Agua y Saneamiento, Vivienda, Seguridad Personal, Acceso a Conocimientos Básicos, Acceso a Información y Comunicaciones, Salud y Bienestar, Sostenibilidad del Ecosistema, Derechos Personales, Libertad Personal y de Elección, Tolerancia e Inclusión, y Acceso a Educación Superior).
Desagregación de la información	Centro de Desarrollo Turístico, dimensiones y componentes.
Difusión	Resultado disponible en el sitio web www.ict.go.cr en la sección de cifras turísticas.
Periodicidad	Anual
¿Quién lo genera?	Centro Latinoamericano para la Competitividad y Desarrollo Sostenible (CLACDS) del INCAE Business School, socio regional de la organización Social Progress Imperative, para el Instituto Costarricense de Turismo.
Cobertura geográfica	Costa Rica

Figura 1. Modelo del Índice de Progreso Social.



Fuente: Social Progress Imperative.



Figura 2. Centros Turísticos de Costa Rica.

Fuente: ICT.



INSTITUTO
COSTARRICENSE
DE TURISMO

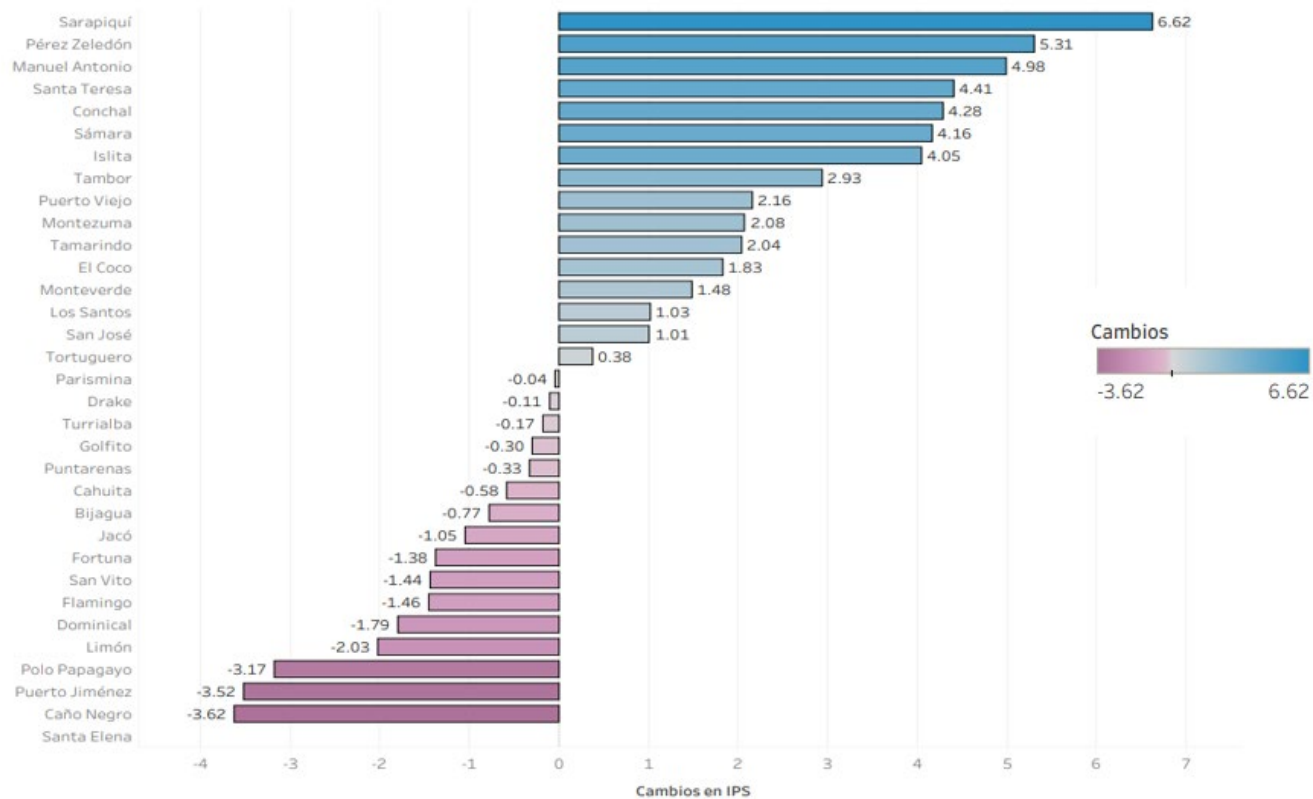
GOBIERNO
DE COSTA RICA



INSTITUTO
COSTARRICENSE DE
TURISMO

esencial
COSTA
RICA

Figura 3. Variación en el tiempo.



Diferencia en las mediciones del IPS 2019 vrs IPS 2024.

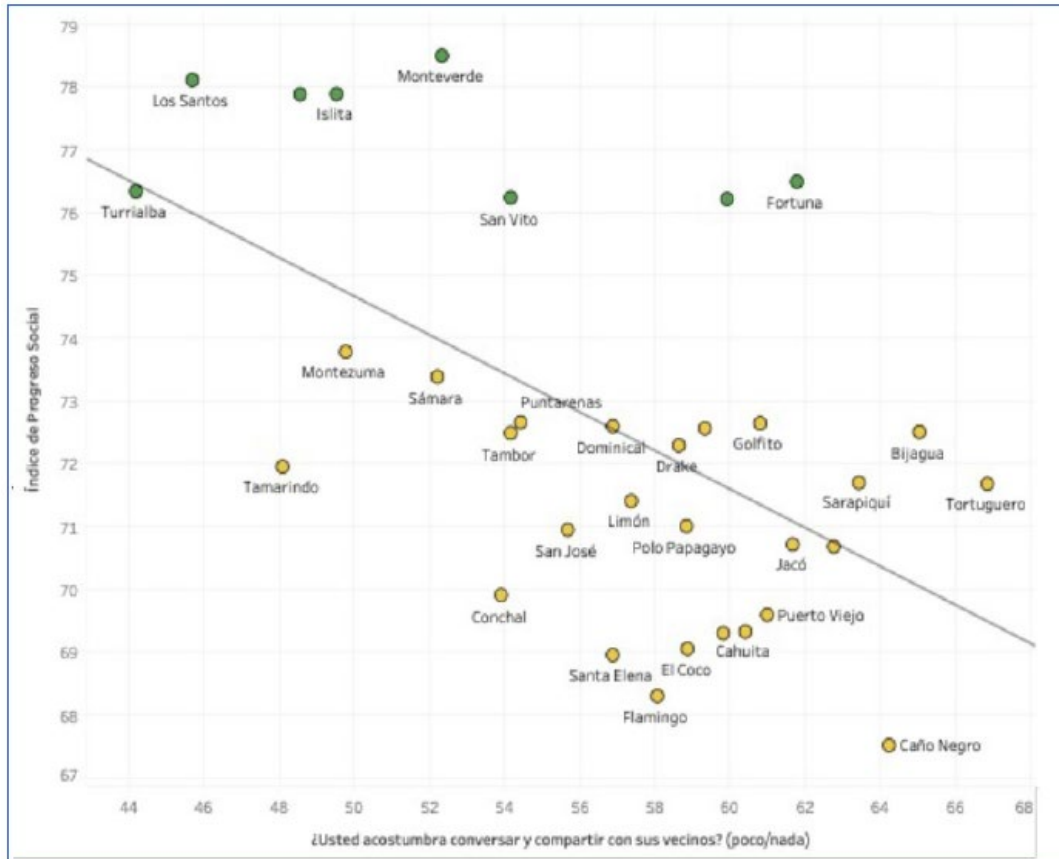
Fuente: Social Progress Imperative.



GOBIERNO
DE COSTA RICA



Figura 4. ¿Comparte con sus vecinos?



Fuente: Social Progress Imperative.



INSTITUTO
COSTARRICENSE
DE TURISMO

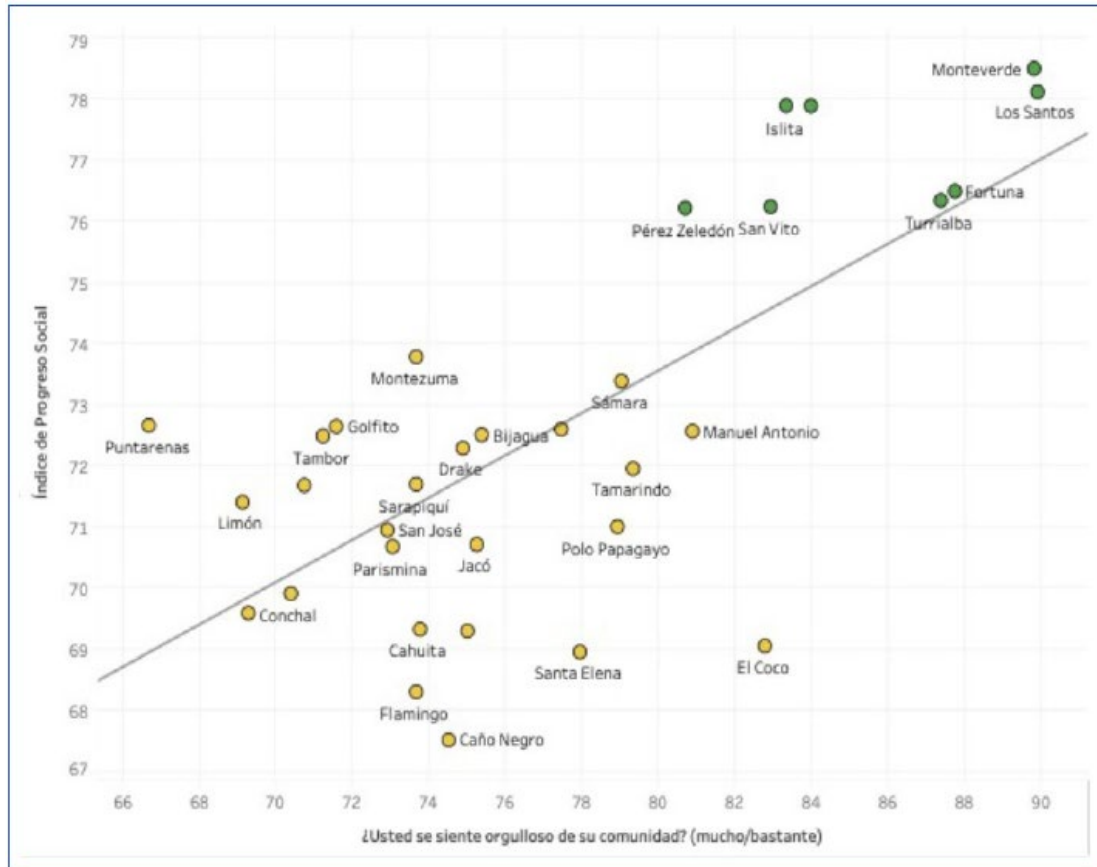
GOBIERNO
DE COSTA RICA



INSTITUTO
COSTARRICENSE DE
TURISMO

esencial
COSTA
RICA

Figura 5. ¿Está orgulloso de su comunidad?



Fuente: Social Progress Imperative.



**INSTITUTO
 COSTARRICENSE
 DE TURISMO**

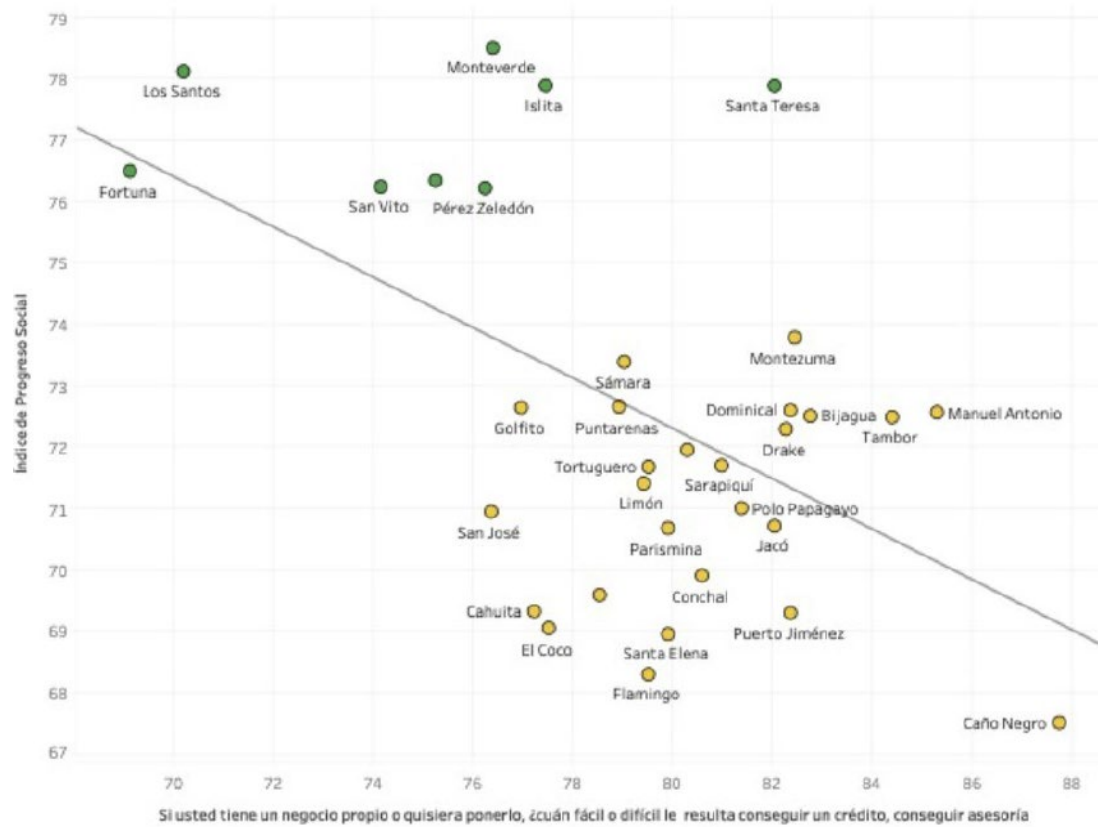
**GOBIERNO
 DE COSTA RICA**



**INSTITUTO
 COSTARRICENSE DE
 TURISMO**

esencial
**COSTA
 RICA**

Figura 6. ¿Cuán fácil es conseguir crédito o asesoría?



Fuente: Social Progress Imperative.



INSTITUTO
COSTARRICENSE
DE TURISMO

GOBIERNO
DE COSTA RICA



INSTITUTO
COSTARRICENSE DE
TURISMO

esencial
**COSTA
RICA**

INSTITUTO COSTARRICENSE DE TURISMO
DIRECCIÓN DE ESTRATEGIA TURÍSTICA
DEPARTAMENTO DE ESTADÍSTICA TURÍSTICA

Índice de Progreso Social (IPS) en los Centros Turísticos de Costa Rica 2024

Análisis relativo de fortalezas y debilidades




El IPS permite realizar un análisis relativo de fortalezas y debilidades.

Se obtiene al contrastar el desempeño de un Centro Turístico con el desempeño de los demás.

La forma de presentar los resultados es por medio de una **Tarjeta de Resultados**.

En la tarjeta se visualizan los datos semaforizados, a nivel de dimensiones y componentes según sus resultados relativos.

En ese sentido;

-  El Centro Turístico se desempeña bastante mejor que el resto.
-  El desempeño para el nivel del Centro Turístico es neutral.
-  El desempeño del Centro Turístico está por debajo a los resultados de los demás.



INSTITUTO
COSTARRICENSE
DE TURISMO

GOBIERNO
DE COSTA RICA



INSTITUTO
COSTARRICENSE DE
TURISMO

esencial
COSTA
RICA

Unidad de Planeamiento Guanacaste											
	Santa Elena	Polo Papagayo	El Coco	Flamingo	Conchal	Tamarindo	Sámara	Islita			
Índice de Progreso Social	69,0	71,0	69,1	68,3	69,9	72,0	73,4	77,9			
Necesidades Humanas Básicas	75,8	78,6	76,7	72,7	74,2	80,6	77,5	86,5			
Nutrición y Cuidados Médicos Básicos	82,2	84,3	79,8	73,8	76,7	76,9	81,9	89,7			
Agua y Saneamiento	98,0	97,8	97,7	96,6	95,3	95,2	93,7	99,0			
Vivienda	75,9	75,4	73,1	73,4	73,5	80,8	70,3	80,9			
Seguridad Personal	47,1	56,9	56,4	46,8	51,5	69,4	64,0	76,6			
Fundamentos del Bienestar	68,6	70,3	68,2	72,6	75,2	74,3	76,9	79,3			
Acceso a Conocimientos Básicos	81,2	81,0	79,6	88,7	89,2	91,3	90,4	92,2			
Acceso a Información y Comunicaciones	72,3	83,0	78,8	77,3	79,3	76,6	78,0	83,0			
Salud y Bienestar	60,8	64,0	61,6	63,4	68,1	69,7	66,7	72,5			
Calidad Medioambiental	60,0	53,1	52,7	61,1	64,1	59,6	72,6	69,7			
Oportunidades	62,5	64,2	62,2	59,7	60,3	61,0	65,8	67,8			
Derechos Personales	71,7	65,0	65,6	60,6	59,5	63,1	66,8	66,7			
Libertad Personal	74,7	74,3	74,2	73,2	76,1	74,1	81,7	81,9			
Inclusión	49,9	54,7	50,7	46,2	48,0	50,1	57,6	60,6			
Acceso a Educación Superior	53,7	62,8	58,5	58,7	57,7	56,7	57,0	62,1			



**INSTITUTO
COSTARRICENSE
DE TURISMO**

**GOBIERNO
DE COSTA RICA**



**INSTITUTO
COSTARRICENSE DE
TURISMO**

esencial
**COSTA
RICA**

Unidad de Planeamiento Puntarenas								
	Santa Teresa	Montezuma	Tambor	Puntarenas	Monteverde			
Índice de Progreso Social	77,9	73,8	72,5	72,7	78,5			
Necesidades Humanas Básicas	86,8	82,7	84,1	79,8	86,6			
Nutrición y Cuidados Médicos Básicos	90,7	90,2	92,5	86,3	89,2			
Agua y Saneamiento	96,2	95,5	97,8	98,1	98,9			
Vivienda	77,4	75,9	77,1	79,9	87,8			
Seguridad Personal	82,9	69,0	68,9	54,9	70,5			
Fundamentos del Bienestar	76,3	74,6	70,5	70,4	78,4			
Acceso a Conocimientos Básicos	92,1	92,4	88,0	90,2	94,4			
Acceso a Información y Comunicaciones	80,3	82,9	80,4	79,5	81,8			
Salud y Bienestar	72,2	64,6	63,4	73,0	62,5			
Calidad Medioambiental	60,6	58,6	50,1	39,1	75,0			
Oportunidades	70,6	64,1	62,9	67,7	70,5			
Derechos Personales	71,5	69,9	71,7	69,2	75,3			
Libertad Personal	83,7	78,4	75,7	81,9	83,5			
Inclusión	65,8	55,0	51,2	59,1	60,8			
Acceso a Educación Superior	61,3	53,1	53,1	60,8	62,5			



**INSTITUTO
COSTARRICENSE
DE TURISMO**

**GOBIERNO
DE COSTA RICA**



**INSTITUTO
COSTARRICENSE DE
TURISMO**

esencial
**COSTA
RICA**

Unidad de Planeamiento Pacífico Medio			
	Jacó	Manuel Antonio	
Índice de Progreso Social	70,7	72,6	
Necesidades Humanas Básicas	81,4	82,8	
Nutrición y Cuidados Médicos Básicos	84,8	88,2	
Agua y Saneamiento	97,1	98,9	
Vivienda	88,8	84,1	
Seguridad Personal	54,8	60,1	
Fundamentos del Bienestar	69,8	71,8	
Acceso a Conocimientos Básicos	87,8	88,4	
Acceso a Información y Comunicaciones	78,9	79,3	
Salud y Bienestar	64,2	62,9	
Calidad Medioambiental	48,4	56,9	
Oportunidades	61,0	63,1	
Derechos Personales	66,8	72,5	
Libertad Personal	72,4	72,8	
Inclusión	52,5	54,3	
Acceso a Educación Superior	52,1	52,7	



INSTITUTO
COSTARRICENSE
DE TURISMO

GOBIERNO
DE COSTA RICA



INSTITUTO
COSTARRICENSE DE
TURISMO

esencial
COSTA
RICA

Unidad de Planeamiento Pacífico Sur									
	Drake	Pérez Zeledón	Puerto Jiménez	Golfito	Dominical	San Vito			
Índice de Progreso Social	72,3	76,2	69,3	72,7	72,6	76,2			
Necesidades Humanas Básicas	79,2	84,6	77,5	80,9	79,6	85,4			
Nutrición y Cuidados Médicos Básicos	85,1	90,9	84,1	88,3	86,1	92,1			
Agua y Saneamiento	92,8	98,6	97,4	95,6	91,5	90,1			
Vivienda	77,8	88,9	76,0	76,3	82,5	85,6			
Seguridad Personal	61,1	60,2	52,3	63,3	58,2	73,8			
Fundamentos del Bienestar	76,7	74,7	71,8	74,1	76,3	77,1			
Acceso a Conocimientos Básicos	87,7	90,7	90,2	88,9	89,9	92,1			
Acceso a Información y Comunicaciones	74,9	82,5	69,5	78,1	83,3	77,5			
Salud y Bienestar	73,3	65,3	61,9	64,6	68,1	75,3			
Calidad Medioambiental	71,0	60,2	65,4	64,9	63,9	63,6			
Oportunidades	61,0	69,4	58,7	62,9	62,0	66,2			
Derechos Personales	65,3	72,3	68,8	69,9	67,2	73,4			
Libertad Personal	76,4	85,6	71,8	77,1	82,1	82,1			
Inclusión	49,9	49,7	45,5	45,7	43,7	46,6			
Acceso a Educación Superior	52,4	69,9	48,7	59,1	54,7	62,7			



INSTITUTO
COSTARRICENSE
DE TURISMO

GOBIERNO
DE COSTA RICA



INSTITUTO
COSTARRICENSE DE
TURISMO

esencial
COSTA
RICA

Unidad de Planeamiento Caribe						
	Tortuguero	Parismina	Limón	Cahuita	Puerto Viejo	
Índice de Progreso Social	71,7	70,7	71,4	69,3	69,6	
Necesidades Humanas Básicas	78,6	77,9	79,0	70,8	75,0	
Nutrición y Cuidados Médicos Básicos	85,2	88,1	85,0	86,4	87,8	
Agua y Saneamiento	96,4	93,7	97,1	73,8	76,5	
Vivienda	81,3	79,1	81,0	60,6	76,8	
Seguridad Personal	51,7	50,6	52,7	62,5	59,0	
Fundamentos del Bienestar	73,7	73,1	72,5	75,9	72,9	
Acceso a Conocimientos Básicos	88,9	91,0	90,4	90,2	87,8	
Acceso a Información y Comunicaciones	78,8	75,0	81,0	73,2	73,6	
Salud y Bienestar	68,0	63,5	64,2	70,9	63,6	
Calidad Medioambiental	59,1	62,9	54,5	69,1	66,8	
Oportunidades	62,7	61,1	62,7	61,3	60,8	
Derechos Personales	65,6	68,0	65,8	69,4	68,1	
Libertad Personal	78,1	75,4	76,0	77,8	75,5	
Inclusión	54,4	49,9	41,1	45,4	43,9	
Acceso a Educación Superior	52,8	51,1	68,1	52,8	55,8	



**INSTITUTO
COSTARRICENSE
DE TURISMO**

**GOBIERNO
DE COSTA RICA**



**INSTITUTO
COSTARRICENSE DE
TURISMO**

esencial
**COSTA
RICA**

Unidad de Planeamiento Llanuras del Norte						
	Fortuna	Sarapiquí	Bijagua	Caño Negro		
Índice de Progreso Social	76,5	71,7	72,5	67,5		
Necesidades Humanas Básicas	83,4	82,9	82,2	72,6		
Nutrición y Cuidados Médicos Básicos	85,7	86,0	88,5	82,5		
Agua y Saneamiento	96,5	96,6	98,7	89,2		
Vivienda	82,1	88,6	79,1	66,4		
Seguridad Personal	69,5	60,5	62,6	52,4		
Fundamentos del Bienestar	78,4	72,5	73,6	74,1		
Acceso a Conocimientos Básicos	87,9	89,4	89,1	87,0		
Acceso a Información y Comunicaciones	80,3	83,9	78,2	72,1		
Salud y Bienestar	72,7	55,3	69,1	76,4		
Calidad Medioambiental	72,9	61,2	58,2	60,9		
Oportunidades	67,6	59,7	61,7	55,8		
Derechos Personales	68,2	65,3	71,0	64,5		
Libertad Personal	78,9	74,1	74,3	64,9		
Inclusión	62,6	44,2	47,7	42,6		
Acceso a Educación Superior	60,8	55,3	53,7	51,4		



**INSTITUTO
COSTARRICENSE
DE TURISMO**

**GOBIERNO
DE COSTA RICA**



**INSTITUTO
COSTARRICENSE DE
TURISMO**

esencial
**COSTA
RICA**

Unidad de Planeamiento Valle Central						
		San José	Los Santos	Turrialba		
Índice de Progreso Social		71,0		78,1		76,3
Necesidades Humanas Básicas		76,2		88,5		85,4
Nutrición y Cuidados Médicos Básicos		83,7		91,4		85,2
Agua y Saneamiento		94,6		99,1		96,7
Vivienda		81,6		87,3		88,6
Seguridad Personal		44,8		76,2		70,9
Fundamentos del Bienestar		71,7		76,2		73,8
Acceso a Conocimientos Básicos		89,0		89,1		91,1
Acceso a Información y Comunicaciones		80,6		80,4		77,6
Salud y Bienestar		71,0		58,8		66,9
Calidad Medioambiental		46,1		76,2		59,5
Oportunidades		65,0		69,7		69,9
Derechos Personales		66,1		74,3		71,7
Libertad Personal		77,3		79,8		78,8
Inclusión		53,2		57,0		62,5
Acceso a Educación Superior		63,4		67,7		66,5

Necesidades Humanas Básicas

Nutrición y Cuidados Médicos Básicos		
Acceso a alimentos	91,63	Neutral
Acceso a atención médica de emergencia	89,66	Neutral
Acceso a cuidados médicos infantiles	76,00	Neutral
Vacunación infantil	96,80	Neutral
Agua y Saneamiento		
Acceso a agua potable	99,01	Neutral
Acceso a saneamiento mejorado	98,03	Neutral
Continuidad del servicio	100,00	Neutral
Vivienda		
Acceso a la electricidad	100,00	Neutral
Calidad de la vivienda	1,48	Neutral
Hacinamiento	0,00	Neutral
Satisfacción con la vivienda	85,70	Debilidad
Seguridad Personal		
Inseguridad en las calles	39,90	Neutral
Percepción de seguridad	67,00	Neutral
Pleitos	3,45	Neutral
Robo en calle	4,43	Fortaleza
Robo en casa habitación	9,85	Neutral
Violencia con arma	5,42	Neutral

Fundamentos del Bienestar

Acceso a Conocimientos Básicos		
Adultos secundaria incompleta	24,64	Neutral
Adultos sin escolaridad	6,22	Debilidad
Matriculación primaria	96,56	Neutral
Matriculación secundaria	92,98	Neutral
Acceso a Información y Comunicaciones		
Acceso a computadora	68,97	Neutral
Cobertura 4g	78,80	Neutral
Usuarios de Internet	65,02	Neutral
Usuarios smartphones	94,58	Neutral
Usuarios telefonía móvil	99,51	Neutral
Salud y Bienestar		
Alcoholismo	55,17	Neutral
Enfermedades crónicas	44,83	Debilidad
Enfermedades respiratorias	9,36	Neutral
Obesidad	27,59	Neutral
Suicidios	5,91	Fortaleza
Tabaquismo	24,10	Neutral
Calidad Medioambiental		
Acceso a espacios verdes	65,52	Neutral
Acumulación de basura	9,85	Neutral
Calidad de recursos hídricos	76,38	Neutral
Calidad del aire	58,62	Neutral
Separación de residuos	35,96	Neutral

Oportunidades

Derechos Personales		
Acceso a la información	24,14	Fortaleza
Libertad de asociación	93,60	Neutral
Libertad de expresión	98,03	Fortaleza
Libertad de movimiento	60,10	Neutral
Participación electoral	56,16	Neutral
Propiedad privada	67,50	Fortaleza
Libertad Personal		
Corrupción	45,92	Neutral
Embarazo adolescente	16,26	Debilidad
Libertad para decidir su vida	84,73	Neutral
Libertad religiosa	96,06	Neutral
Liderazgo de las mujeres	81,77	Debilidad
Trabajo forzado/ trata de personas	3,94	Neutral
Inclusión		
Inclusión personas con discapacidad	52,22	Neutral
Redes de apoyo en la comunidad	49,26	Debilidad
Tolerancia Inmigrantes	73,89	Neutral
Tolerancia LGBT	70,44	Neutral
Violencia contra mujeres	21,18	Debilidad
Acceso a Educación Superior		
Accesibilidad a la educación superior	79,80	Debilidad
Acceso mujeres a educación superior	77,34	Debilidad
Adultos con educación superior	16,32	Neutral
Educación promedio mujeres adultas	8,50	Neutral
Jóvenes con educación superior	13,34	Neutral

Desempeño

- Fortaleza
- Neutral
- Debilidad

Índice de Progreso Social

Bijagua **72,51**

Necesidades Humanas Básicas

Nutrición y Cuidados Médicos Básicos		
Acceso a alimentos	85,15	Debilidad
Acceso a atención médica de emergencia	86,14	Neutral
Acceso a cuidados médicos infantiles	79,10	Neutral
Vacunación infantil	94,78	Neutral
Agua y Saneamiento		
Acceso a agua potable	80,69	Debilidad
Acceso a saneamiento mejorado	90,60	Debilidad
Continuidad del servicio	58,90	Debilidad
Vivienda		
Acceso a la electricidad	95,54	Debilidad
Calidad de la vivienda	9,41	Debilidad
Hacinamiento	0,50	Debilidad
Satisfacción con la vivienda	80,70	Debilidad
Seguridad Personal		
Inseguridad en las calles	39,11	Neutral
Percepción de seguridad	73,76	Neutral
Pleitos	3,96	Neutral
Robo en calle	7,92	Neutral
Robo en casa habitación	10,40	Neutral
Violencia con arma	3,47	Neutral

Fundamentos del Bienestar

Acceso a Conocimientos Básicos		
Adultos secundaria incompleta	23,67	Neutral
Adultos sin escolaridad	5,10	Neutral
Matriculación primaria	96,30	Neutral
Matriculación secundaria	95,59	Neutral
Acceso a Información y Comunicaciones		
Acceso a computadora	75,25	Neutral
Cobertura 4g	72,50	Neutral
Usuarios de Internet	58,42	Neutral
Usuarios smartphones	92,57	Debilidad
Usuarios telefonía móvil	98,02	Debilidad
Salud y Bienestar		
Alcoholismo	51,98	Neutral
Enfermedades crónicas	34,16	Fortaleza
Enfermedades respiratorias	8,91	Neutral
Obesidad	26,24	Neutral
Suicidios	14,36	Neutral
Tabaquismo	21,10	Fortaleza
Calidad Medioambiental		
Acceso a espacios verdes	39,60	Fortaleza
Acumulación de basura	13,37	Neutral
Calidad de recursos hídricos	82,00	Neutral
Calidad del aire	69,80	Fortaleza
Separación de residuos	41,58	Neutral

Oportunidades

Derechos Personales		
Acceso a la información	16,83	Neutral
Libertad de asociación	94,55	Neutral
Libertad de expresión	96,53	Neutral
Libertad de movimiento	69,80	Neutral
Participación electoral	55,94	Neutral
Propiedad privada	49,01	Neutral
Libertad Personal		
Corrupción	51,40	Debilidad
Embarazo adolescente	17,33	Debilidad
Libertad para decidir su vida	86,14	Neutral
Libertad religiosa	96,53	Neutral
Liderazgo de las mujeres	92,08	Neutral
Trabajo forzado/ trata de personas	4,68	Neutral
Inclusión		
Inclusión personas con discapacidad	46,27	Neutral
Redes de apoyo en la comunidad	50,00	Debilidad
Tolerancia inmigrantes	76,11	Neutral
Tolerancia LGBT	64,86	Debilidad
Violencia contra mujeres	19,80	Debilidad
Acceso a Educación Superior		
Accesibilidad a la educación superior	82,18	Neutral
Acceso mujeres a educación superior	80,20	Neutral
Adultos con educación superior	9,87	Neutral
Educación promedio mujeres adultas	8,99	Neutral
Jóvenes con educación superior	15,15	Neutral

Desempeño

- Fortaleza
- Neutral
- Debilidad

Índice de Progreso Social

Cahuita **69,33**

Necesidades Humanas Básicas

Nutrición y Cuidados Médicos Básicos		
Acceso a alimentos	79,90	Debilidad
Acceso a atención médica de emergencia	86,27	Neutral
Acceso a cuidados médicos infantiles	71,89	Neutral
Vacunación infantil	90,85	Debilidad
Agua y Saneamiento		
Acceso a agua potable	83,82	Debilidad
Acceso a saneamiento mejorado	90,20	Debilidad
Continuidad del servicio	100,00	Neutral
Vivienda		
Acceso a la electricidad	98,00	Debilidad
Calidad de la vivienda	12,75	Debilidad
Hacinamiento	0,00	Neutral
Satisfacción con la vivienda	86,30	Neutral
Seguridad Personal		
Inseguridad en las calles	47,55	Neutral
Percepción de seguridad	65,20	Debilidad
Pleitos	4,41	Neutral
Robo en calle	7,35	Neutral
Robo en casa habitación	19,12	Debilidad
Violencia con arma	3,43	Neutral

Fundamentos del Bienestar

Acceso a Conocimientos Básicos		
Adultos secundaria incompleta	23,94	Neutral
Adultos sin escolaridad	9,53	Debilidad
Matriculación primaria	94,50	Neutral
Matriculación secundaria	88,89	Neutral
Acceso a Información y Comunicaciones		
Acceso a computadora	81,86	Debilidad
Cobertura 4g	55,00	Debilidad
Usuarios de Internet	59,31	Neutral
Usuarios smartphones	95,59	Neutral
Usuarios telefonía móvil	99,51	Neutral
Salud y Bienestar		
Alcoholismo	48,53	Neutral
Enfermedades crónicas	37,75	Neutral
Enfermedades respiratorias	11,27	Debilidad
Obesidad	20,10	Fortaleza
Suicidios	15,20	Debilidad
Tabaquismo	4,00	Fortaleza
Calidad Medioambiental		
Acceso a espacios verdes	54,41	Neutral
Acumulación de basura	11,76	Neutral
Calidad de recursos hídricos	80,39	Neutral
Calidad del aire	54,90	Neutral
Separación de residuos	39,71	Neutral

Oportunidades

Derechos Personales		
Acceso a la información	20,10	Neutral
Libertad de asociación	94,12	Neutral
Libertad de expresión	95,59	Neutral
Libertad de movimiento	61,27	Neutral
Participación electoral	28,43	Debilidad
Propiedad privada	49,00	Neutral
Libertad Personal		
Corrupción	51,26	Neutral
Embarazo adolescente	7,35	Neutral
Libertad para decidir su vida	79,41	Debilidad
Libertad religiosa	97,06	Neutral
Liderazgo de las mujeres	93,14	Neutral
Trabajo forzado/ trata de personas	28,92	Debilidad
Inclusión		
Inclusión personas con discapacidad	49,51	Neutral
Redes de apoyo en la comunidad	38,73	Debilidad
Tolerancia Inmigrantes	60,78	Debilidad
Tolerancia LGBT	73,53	Neutral
Violencia contra mujeres	14,22	Neutral
Acceso a Educación Superior		
Accesibilidad a la educación superior	82,84	Neutral
Acceso mujeres a educación superior	78,92	Debilidad
Adultos con educación superior	7,61	Debilidad
Educación promedio mujeres adultas	9,10	Neutral
Jóvenes con educación superior	14,29	Neutral

Desempeño

- Fortaleza
- Neutral
- Debilidad

Índice de Progreso Social

Caño Negro **67,52**

Necesidades Humanas Básicas

Nutrición y Cuidados Médicos Básicos		
Acceso a alimentos	86,41	Debilidad
Acceso a atención médica de emergencia	67,69	Debilidad
Acceso a cuidados médicos infantiles	60,69	Debilidad
Vacunación infantil	94,02	Neutral
Agua y Saneamiento		
Acceso a agua potable	98,06	Neutral
Acceso a saneamiento mejorado	97,09	Neutral
Continuidad del servicio	92,57	Debilidad
Vivienda		
Acceso a la electricidad	97,57	Debilidad
Calidad de la vivienda	12,14	Debilidad
Hacinamiento	0,49	Debilidad
Satisfacción con la vivienda	91,74	Fortaleza
Seguridad Personal		
Inseguridad en las calles	54,85	Debilidad
Percepción de seguridad	66,51	Neutral
Pleitos	6,80	Debilidad
Robo en calle	6,31	Neutral
Robo en casa habitación	10,19	Neutral
Violencia con arma	6,31	Debilidad

Fundamentos del Bienestar

Acceso a Conocimientos Básicos		
Adultos secundaria incompleta	23,58	Neutral
Adultos sin escolaridad	2,62	Fortaleza
Matriculación primaria	96,29	Neutral
Matriculación secundaria	88,89	Neutral
Acceso a Información y Comunicaciones		
Acceso a computadora	68,93	Neutral
Cobertura 4g	70,10	Debilidad
Usuarios de Internet	69,42	Neutral
Usuarios smartphones	96,60	Neutral
Usuarios telefonía móvil	99,51	Neutral
Salud y Bienestar		
Alcoholismo	66,02	Debilidad
Enfermedades crónicas	41,26	Neutral
Enfermedades respiratorias	9,22	Neutral
Obesidad	27,19	Neutral
Suicidios	8,74	Neutral
Tabaquismo	17,30	Fortaleza
Calidad Medioambiental		
Acceso a espacios verdes	55,82	Neutral
Acumulación de basura	12,14	Neutral
Calidad de recursos hídricos	79,71	Neutral
Calidad del aire	68,45	Neutral
Separación de residuos	37,86	Neutral

Oportunidades

Derechos Personales		
Acceso a la información	8,74	Debilidad
Libertad de asociación	86,89	Debilidad
Libertad de expresión	95,15	Neutral
Libertad de movimiento	58,73	Neutral
Participación electoral	33,01	Debilidad
Propiedad privada	41,26	Debilidad
Libertad Personal		
Corrupción	57,81	Debilidad
Embarazo adolescente	2,91	Fortaleza
Libertad para decidir su vida	85,43	Neutral
Libertad religiosa	93,21	Debilidad
Liderazgo de las mujeres	90,29	Neutral
Trabajo forzado/ trata de personas	7,29	Neutral
Inclusión		
Inclusión personas con discapacidad	48,72	Neutral
Redes de apoyo en la comunidad	55,83	Neutral
Tolerancia inmigrantes	66,51	Debilidad
Tolerancia LGBT	72,82	Neutral
Violencia contra mujeres	14,57	Neutral
Acceso a Educación Superior		
Accesibilidad a la educación superior	83,01	Neutral
Acceso mujeres a educación superior	83,49	Neutral
Adultos con educación superior	15,55	Neutral
Educación promedio mujeres adultas	9,21	Neutral
Jóvenes con educación superior	16,47	Neutral

Desempeño

- Fortaleza
- Neutral
- Debilidad

Índice de Progreso Social

Conchal 69,92

Necesidades Humanas Básicas

Nutrición y Cuidados Médicos Básicos		
Acceso a alimentos	92,65	Neutral
Acceso a atención médica de emergencia	78,43	Debilidad
Acceso a cuidados médicos infantiles	80,56	Neutral
Vacunación infantil	94,44	Neutral
Agua y Saneamiento		
Acceso a agua potable	88,73	Debilidad
Acceso a saneamiento mejorado	95,10	Debilidad
Continuidad del servicio	94,48	Neutral
Vivienda		
Acceso a la electricidad	100,00	Fortaleza
Calidad de la vivienda	3,92	Neutral
Hacinamiento	0,00	Neutral
Satisfacción con la vivienda	90,20	Neutral
Seguridad Personal		
Inseguridad en las calles	42,16	Neutral
Percepción de seguridad	71,57	Neutral
Pleitos	4,90	Neutral
Robo en calle	8,33	Neutral
Robo en casa habitación	12,75	Neutral
Violencia con arma	2,94	Neutral

Fundamentos del Bienestar

Acceso a Conocimientos Básicos		
Adultos secundaria incompleta	20,05	Neutral
Adultos sin escolaridad	4,77	Neutral
Matriculación primaria	88,69	Debilidad
Matriculación secundaria	97,14	Neutral
Acceso a Información y Comunicaciones		
Acceso a computadora	65,20	Neutral
Cobertura 4g	78,00	Neutral
Usuarios de Internet	78,43	Fortaleza
Usuarios smartphones	97,55	Neutral
Usuarios telefonía móvil	99,51	Neutral
Salud y Bienestar		
Alcoholismo	70,59	Debilidad
Enfermedades crónicas	28,92	Fortaleza
Enfermedades respiratorias	7,84	Neutral
Obesidad	30,88	Neutral
Suicidios	2,45	Fortaleza
Tabaquismo	17,00	Fortaleza
Calidad Medioambiental		
Acceso a espacios verdes	57,35	Neutral
Acumulación de basura	10,78	Neutral
Calidad de recursos hídricos	84,69	Neutral
Calidad del aire	66,67	Neutral
Separación de residuos	32,35	Neutral

Oportunidades

Derechos Personales		
Acceso a la información	16,67	Neutral
Libertad de asociación	95,10	Neutral
Libertad de expresión	96,57	Neutral
Libertad de movimiento	60,78	Neutral
Participación electoral	49,02	Neutral
Propiedad privada	43,10	Debilidad
Libertad Personal		
Corrupción	41,86	Fortaleza
Embarazo adolescente	9,31	Neutral
Libertad para decidir su vida	88,73	Fortaleza
Libertad religiosa	95,59	Neutral
Liderazgo de las mujeres	95,10	Fortaleza
Trabajo forzado/ trata de personas	4,90	Neutral
Inclusión		
Inclusión personas con discapacidad	31,86	Debilidad
Redes de apoyo en la comunidad	51,96	Neutral
Tolerancia inmigrantes	66,67	Debilidad
Tolerancia LGBT	74,02	Neutral
Violencia contra mujeres	13,73	Neutral
Acceso a Educación Superior		
Accesibilidad a la educación superior	84,31	Neutral
Acceso mujeres a educación superior	79,41	Neutral
Adultos con educación superior	12,97	Neutral
Educación promedio mujeres adultas	9,35	Neutral
Jóvenes con educación superior	11,25	Neutral

Desempeño

- Fortaleza
- Neutral
- Debilidad

Índice de Progreso Social

Dominical **72,60**

Necesidades Humanas Básicas

Nutrición y Cuidados Médicos Básicos		
Acceso a alimentos	91,13	Neutral
Acceso a atención médica de emergencia	77,83	Debilidad
Acceso a cuidados médicos infantiles	80,00	Neutral
Vacunación infantil	93,33	Neutral
Agua y Saneamiento		
Acceso a agua potable	84,73	Debilidad
Acceso a saneamiento mejorado	99,01	Fortaleza
Continuidad del servicio	97,09	Neutral
Vivienda		
Acceso a la electricidad	98,00	Debilidad
Calidad de la vivienda	2,96	Neutral
Hacinamiento	0,00	Neutral
Satisfacción con la vivienda	86,70	Neutral
Seguridad Personal		
Inseguridad en las calles	38,92	Neutral
Percepción de seguridad	86,21	Fortaleza
Pleitos	4,43	Neutral
Robo en calle	5,91	Neutral
Robo en casa habitación	15,76	Debilidad
Violencia con arma	5,91	Debilidad

Fundamentos del Bienestar

Acceso a Conocimientos Básicos		
Adultos secundaria incompleta	22,65	Neutral
Adultos sin escolaridad	5,03	Neutral
Matriculación primaria	84,15	Debilidad
Matriculación secundaria	96,08	Neutral
Acceso a Información y Comunicaciones		
Acceso a computadora	74,38	Neutral
Cobertura 4g	78,00	Neutral
Usuarios de Internet	56,65	Debilidad
Usuarios smartphones	94,58	Neutral
Usuarios telefonía móvil	99,51	Neutral
Salud y Bienestar		
Alcoholismo	45,32	Fortaleza
Enfermedades crónicas	39,41	Neutral
Enfermedades respiratorias	9,36	Neutral
Obesidad	25,62	Neutral
Suicidios	4,93	Fortaleza
Tabaquismo	20,60	Fortaleza
Calidad Medioambiental		
Acceso a espacios verdes	36,95	Fortaleza
Acumulación de basura	6,90	Neutral
Calidad de recursos hídricos	76,88	Neutral
Calidad del aire	77,83	Fortaleza
Separación de residuos	35,96	Neutral

Oportunidades

Derechos Personales		
Acceso a la información	14,29	Neutral
Libertad de asociación	95,57	Fortaleza
Libertad de expresión	97,04	Neutral
Libertad de movimiento	49,75	Debilidad
Participación electoral	48,77	Neutral
Propiedad privada	33,50	Debilidad
Libertad Personal		
Corrupción	52,69	Debilidad
Embarazo adolescente	12,81	Neutral
Libertad para decidir su vida	85,71	Neutral
Libertad religiosa	96,06	Neutral
Liderazgo de las mujeres	89,66	Neutral
Trabajo forzado/ trata de personas	6,40	Neutral
Inclusión		
Inclusión personas con discapacidad	41,38	Debilidad
Redes de apoyo en la comunidad	54,68	Neutral
Tolerancia Inmigrantes	75,37	Neutral
Tolerancia LGBT	71,92	Neutral
Violencia contra mujeres	12,32	Neutral
Acceso a Educación Superior		
Accesibilidad a la educación superior	81,28	Debilidad
Acceso mujeres a educación superior	79,31	Debilidad
Adultos con educación superior	10,88	Neutral
Educación promedio mujeres adultas	9,52	Fortaleza
Jóvenes con educación superior	8,34	Debilidad

Desempeño

- Fortaleza
- Neutral
- Debilidad

Índice de Progreso Social

Drake 72,30

Necesidades Humanas Básicas

Nutrición y Cuidados Médicos Básicos		
Acceso a alimentos	84,21	Debilidad
Acceso a atención médica de emergencia	85,65	Neutral
Acceso a cuidados médicos infantiles	62,24	Debilidad
Vacunación infantil	86,71	Debilidad
Agua y Saneamiento		
Acceso a agua potable	97,13	Neutral
Acceso a saneamiento mejorado	98,09	Neutral
Continuidad del servicio	99,01	Neutral
Vivienda		
Acceso a la electricidad	100,00	Neutral
Calidad de la vivienda	13,88	Debilidad
Hacinamiento	0,00	Neutral
Satisfacción con la vivienda	91,40	Fortaleza
Seguridad Personal		
Inseguridad en las calles	48,33	Neutral
Percepción de seguridad	66,03	Neutral
Pleitos	3,83	Neutral
Robo en calle	8,13	Neutral
Robo en casa habitación	11,96	Neutral
Violencia con arma	4,78	Neutral

Fundamentos del Bienestar

Acceso a Conocimientos Básicos		
Adultos secundaria incompleta	23,18	Neutral
Adultos sin escolaridad	5,23	Neutral
Matriculación primaria	77,93	Debilidad
Matriculación secundaria	68,63	Debilidad
Acceso a Información y Comunicaciones		
Acceso a computadora	65,07	Neutral
Cobertura 4g	81,50	Neutral
Usuarios de Internet	65,55	Neutral
Usuarios smartphones	94,26	Debilidad
Usuarios telefonía móvil	98,09	Debilidad
Salud y Bienestar		
Alcoholismo	62,20	Neutral
Enfermedades crónicas	44,98	Debilidad
Enfermedades respiratorias	8,13	Neutral
Obesidad	32,54	Neutral
Suicidios	7,66	Neutral
Tabaquismo	44,40	Debilidad
Calidad Medioambiental		
Acceso a espacios verdes	67,46	Neutral
Acumulación de basura	25,84	Debilidad
Calidad de recursos hídricos	63,19	Debilidad
Calidad del aire	60,29	Neutral
Separación de residuos	32,06	Neutral

Oportunidades

Derechos Personales		
Acceso a la información	14,35	Neutral
Libertad de asociación	92,34	Neutral
Libertad de expresión	95,22	Neutral
Libertad de movimiento	71,29	Neutral
Participación electoral	40,19	Debilidad
Propiedad privada	49,80	Neutral
Libertad Personal		
Corrupción	48,36	Neutral
Embarazo adolescente	11,96	Neutral
Libertad para decidir su vida	80,38	Debilidad
Libertad religiosa	96,65	Neutral
Liderazgo de las mujeres	89,00	Neutral
Trabajo forzado/ trata de personas	8,13	Neutral
Inclusión		
Inclusión personas con discapacidad	54,07	Neutral
Redes de apoyo en la comunidad	56,46	Neutral
Tolerancia Inmigrantes	70,33	Neutral
Tolerancia LGBT	71,77	Neutral
Violencia contra mujeres	14,35	Neutral
Acceso a Educación Superior		
Accesibilidad a la educación superior	85,17	Neutral
Acceso mujeres a educación superior	87,08	Neutral
Adultos con educación superior	13,99	Neutral
Educación promedio mujeres adultas	8,90	Neutral
Jóvenes con educación superior	18,87	Neutral

Desempeño

- Fortaleza
- Neutral
- Debilidad

Índice de Progreso Social

El Coco 69,06

Necesidades Humanas Básicas

Nutrición y Cuidados Médicos Básicos		
Acceso a alimentos	87,81	Neutral
Acceso a atención médica de emergencia	67,80	Debilidad
Acceso a cuidados médicos infantiles	50,00	Debilidad
Vacunación infantil	91,96	Neutral
Agua y Saneamiento		
Acceso a agua potable	97,56	Neutral
Acceso a saneamiento mejorado	98,05	Neutral
Continuidad del servicio	95,50	Neutral
Vivienda		
Acceso a la electricidad	99,51	Neutral
Calidad de la vivienda	10,73	Debilidad
Hacinamiento	0,00	Neutral
Satisfacción con la vivienda	89,27	Neutral
Seguridad Personal		
Inseguridad en las calles	57,07	Debilidad
Percepción de seguridad	60,97	Debilidad
Pleitos	6,34	Debilidad
Robo en calle	11,71	Debilidad
Robo en casa habitación	11,71	Neutral
Violencia con arma	4,39	Neutral

Fundamentos del Bienestar

Acceso a Conocimientos Básicos		
Adultos secundaria incompleta	25,65	Neutral
Adultos sin escolaridad	2,72	Fortaleza
Matriculación primaria	90,78	Debilidad
Matriculación secundaria	94,45	Neutral
Acceso a Información y Comunicaciones		
Acceso a computadora	72,68	Neutral
Cobertura 4g	70,10	Debilidad
Usuarios de Internet	63,90	Neutral
Usuarios smartphones	97,56	Neutral
Usuarios telefonía móvil	99,02	Neutral
Salud y Bienestar		
Alcoholismo	65,36	Debilidad
Enfermedades crónicas	46,36	Debilidad
Enfermedades respiratorias	12,20	Debilidad
Obesidad	25,37	Neutral
Suicidios	11,22	Neutral
Tabaquismo	37,20	Neutral
Calidad Medioambiental		
Acceso a espacios verdes	58,53	Neutral
Acumulación de basura	13,66	Neutral
Calidad de recursos hídricos	73,85	Neutral
Calidad del aire	64,87	Neutral
Separación de residuos	40,00	Neutral

Oportunidades

Derechos Personales		
Acceso a la información	16,10	Neutral
Libertad de asociación	85,37	Debilidad
Libertad de expresión	91,71	Debilidad
Libertad de movimiento	59,03	Neutral
Participación electoral	40,49	Debilidad
Propiedad privada	50,24	Neutral
Libertad Personal		
Corrupción	51,21	Neutral
Embarazo adolescente	11,71	Neutral
Libertad para decidir su vida	78,53	Debilidad
Libertad religiosa	98,05	Fortaleza
Liderazgo de las mujeres	86,35	Debilidad
Trabajo forzado/ trata de personas	7,81	Neutral
Inclusión		
Inclusión personas con discapacidad	41,97	Debilidad
Redes de apoyo en la comunidad	56,10	Neutral
Tolerancia Inmigrantes	66,83	Debilidad
Tolerancia LGBT	71,22	Neutral
Violencia contra mujeres	13,17	Neutral
Acceso a Educación Superior		
Accesibilidad a la educación superior	87,32	Neutral
Acceso mujeres a educación superior	86,83	Neutral
Adultos con educación superior	12,72	Neutral
Educación promedio mujeres adultas	9,01	Neutral
Jóvenes con educación superior	19,65	Neutral

Desempeño

- Fortaleza
- Neutral
- Debilidad

Índice de Progreso Social

Flamingo **68,31**

Necesidades Humanas Básicas

Nutrición y Cuidados Médicos Básicos		
Acceso a alimentos	91,18	Neutral
Acceso a atención médica de emergencia	84,80	Neutral
Acceso a cuidados médicos infantiles	75,92	Neutral
Vacunación infantil	91,67	Debilidad
Agua y Saneamiento		
Acceso a agua potable	100,00	Neutral
Acceso a saneamiento mejorado	92,65	Debilidad
Continuidad del servicio	100,00	Neutral
Vivienda		
Acceso a la electricidad	99,00	Neutral
Calidad de la vivienda	1,96	Neutral
Hacinamiento	0,00	Neutral
Satisfacción con la vivienda	88,70	Neutral
Seguridad Personal		
Inseguridad en las calles	39,22	Neutral
Percepción de seguridad	77,94	Neutral
Pleitos	2,94	Fortaleza
Robo en calle	7,35	Neutral
Robo en casa habitación	6,86	Neutral
Violencia con arma	1,96	Fortaleza

Fundamentos del Bienestar

Acceso a Conocimientos Básicos		
Adultos secundaria incompleta	17,16	Fortaleza
Adultos sin escolaridad	6,77	Debilidad
Matriculación primaria	95,39	Neutral
Matriculación secundaria	80,65	Debilidad
Acceso a Información y Comunicaciones		
Acceso a computadora	63,24	Neutral
Cobertura 4g	90,20	Fortaleza
Usuarios de Internet	62,75	Neutral
Usuarios smartphones	96,57	Neutral
Usuarios telefonía móvil	98,04	Debilidad
Salud y Bienestar		
Alcoholismo	48,53	Neutral
Enfermedades crónicas	38,73	Neutral
Enfermedades respiratorias	8,33	Neutral
Obesidad	22,55	Fortaleza
Suicidios	11,76	Neutral
Tabaquismo	20,80	Fortaleza
Calidad Medioambiental		
Acceso a espacios verdes	42,16	Fortaleza
Acumulación de basura	6,37	Fortaleza
Calidad de recursos hídricos	88,00	Fortaleza
Calidad del aire	77,45	Fortaleza
Separación de residuos	40,69	Neutral

Oportunidades

Derechos Personales		
Acceso a la información	21,08	Neutral
Libertad de asociación	93,14	Neutral
Libertad de expresión	96,08	Neutral
Libertad de movimiento	86,27	Fortaleza
Participación electoral	32,35	Debilidad
Propiedad privada	53,90	Neutral
Libertad Personal		
Corrupción	45,89	Neutral
Embarazo adolescente	7,35	Neutral
Libertad para decidir su vida	86,27	Neutral
Libertad religiosa	98,04	Fortaleza
Liderazgo de las mujeres	92,65	Neutral
Trabajo forzado/ trata de personas	9,80	Debilidad
Inclusión		
Inclusión personas con discapacidad	68,14	Fortaleza
Redes de apoyo en la comunidad	55,88	Neutral
Tolerancia Inmigrantes	79,90	Fortaleza
Tolerancia LGBT	80,39	Fortaleza
Violencia contra mujeres	11,76	Neutral
Acceso a Educación Superior		
Accesibilidad a la educación superior	90,20	Fortaleza
Acceso mujeres a educación superior	90,20	Fortaleza
Adultos con educación superior	10,31	Neutral
Educación promedio mujeres adultas	10,00	Fortaleza
Jóvenes con educación superior	20,22	Neutral

Desempeño

- Fortaleza
- Neutral
- Debilidad

Índice de Progreso Social

Fortuna **76,50**

Necesidades Humanas Básicas

Nutrición y Cuidados Médicos Básicos		
Acceso a alimentos	86,76	Neutral
Acceso a atención médica de emergencia	88,73	Neutral
Acceso a cuidados médicos infantiles	79,04	Neutral
Vacunación infantil	98,10	Fortaleza
Agua y Saneamiento		
Acceso a agua potable	93,14	Debilidad
Acceso a saneamiento mejorado	97,06	Neutral
Continuidad del servicio	98,95	Neutral
Vivienda		
Acceso a la electricidad	99,00	Neutral
Calidad de la vivienda	2,45	Neutral
Hacinamiento	0,00	Neutral
Satisfacción con la vivienda	84,80	Debilidad
Seguridad Personal		
Inseguridad en las calles	28,43	Fortaleza
Percepción de seguridad	81,86	Fortaleza
Pleitos	7,35	Debilidad
Robo en calle	5,39	Neutral
Robo en casa habitación	7,35	Neutral
Violencia con arma	5,39	Neutral

Fundamentos del Bienestar

Acceso a Conocimientos Básicos		
Adultos secundaria incompleta	25,25	Neutral
Adultos sin escolaridad	3,68	Neutral
Matriculación primaria	95,16	Neutral
Matriculación secundaria	91,67	Neutral
Acceso a Información y Comunicaciones		
Acceso a computadora	71,57	Neutral
Cobertura 4g	83,90	Neutral
Usuarios de Internet	66,18	Neutral
Usuarios smartphones	95,59	Neutral
Usuarios telefonía móvil	98,04	Debilidad
Salud y Bienestar		
Alcoholismo	48,04	Neutral
Enfermedades crónicas	44,61	Debilidad
Enfermedades respiratorias	9,31	Neutral
Obesidad	32,84	Neutral
Suicidios	11,76	Neutral
Tabaquismo	43,14	Neutral
Calidad Medioambiental		
Acceso a espacios verdes	68,63	Neutral
Acumulación de basura	4,41	Fortaleza
Calidad de recursos hídricos	80,16	Neutral
Calidad del aire	72,06	Fortaleza
Separación de residuos	52,94	Fortaleza

Oportunidades

Derechos Personales		
Acceso a la información	20,10	Neutral
Libertad de asociación	93,14	Neutral
Libertad de expresión	96,57	Neutral
Libertad de movimiento	67,16	Neutral
Participación electoral	55,88	Neutral
Propiedad privada	60,30	Neutral
Libertad Personal		
Corrupción	47,23	Neutral
Embarazo adolescente	8,82	Neutral
Libertad para decidir su vida	84,31	Neutral
Libertad religiosa	93,63	Debilidad
Liderazgo de las mujeres	90,20	Neutral
Trabajo forzado/ trata de personas	4,90	Neutral
Inclusión		
Inclusión personas con discapacidad	40,20	Debilidad
Redes de apoyo en la comunidad	53,43	Neutral
Tolerancia Inmigrantes	65,69	Debilidad
Tolerancia LGBT	75,98	Neutral
Violencia contra mujeres	16,67	Neutral
Acceso a Educación Superior		
Accesibilidad a la educación superior	85,29	Neutral
Acceso mujeres a educación superior	87,25	Neutral
Adultos con educación superior	11,74	Neutral
Educación promedio mujeres adultas	9,45	Fortaleza
Jóvenes con educación superior	23,73	Neutral

Desempeño

- Fortaleza
- Neutral
- Debilidad

Índice de Progreso Social

Golfito **72,65**

Necesidades Humanas Básicas

Nutrición y Cuidados Médicos Básicos		
Acceso a alimentos	91,18	Neutral
Acceso a atención médica de emergencia	89,22	Neutral
Acceso a cuidados médicos infantiles	79,35	Neutral
Vacunación infantil	98,91	Fortaleza
Agua y Saneamiento		
Acceso a agua potable	100,00	Neutral
Acceso a saneamiento mejorado	98,53	Neutral
Continuidad del servicio	99,02	Neutral
Vivienda		
Acceso a la electricidad	100,00	Neutral
Calidad de la vivienda	5,39	Neutral
Hacinamiento	0,00	Neutral
Satisfacción con la vivienda	90,20	Neutral
Seguridad Personal		
Inseguridad en las calles	28,92	Fortaleza
Percepción de seguridad	87,75	Fortaleza
Pleitos	3,43	Neutral
Robo en calle	4,90	Neutral
Robo en casa habitación	3,43	Fortaleza
Violencia con arma	2,94	Neutral

Fundamentos del Bienestar

Acceso a Conocimientos Básicos		
Adultos secundaria incompleta	16,99	Fortaleza
Adultos sin escolaridad	5,26	Neutral
Matriculación primaria	94,55	Neutral
Matriculación secundaria	97,88	Neutral
Acceso a Información y Comunicaciones		
Acceso a computadora	62,25	Neutral
Cobertura 4g	63,90	Debilidad
Usuarios de Internet	80,88	Fortaleza
Usuarios smartphones	96,57	Neutral
Usuarios telefonía móvil	99,51	Neutral
Salud y Bienestar		
Alcoholismo	47,06	Fortaleza
Enfermedades crónicas	38,24	Neutral
Enfermedades respiratorias	11,27	Debilidad
Obesidad	32,35	Neutral
Suicidios	7,35	Neutral
Tabaquismo	12,90	Fortaleza
Calidad Medioambiental		
Acceso a espacios verdes	41,67	Fortaleza
Acumulación de basura	14,22	Neutral
Calidad de recursos hídricos	85,31	Neutral
Calidad del aire	70,10	Fortaleza
Separación de residuos	44,12	Neutral

Oportunidades

Derechos Personales		
Acceso a la información	19,12	Neutral
Libertad de asociación	89,71	Debilidad
Libertad de expresión	96,08	Neutral
Libertad de movimiento	37,25	Debilidad
Participación electoral	65,20	Fortaleza
Propiedad privada	68,10	Fortaleza
Libertad Personal		
Corrupción	48,58	Neutral
Embarazo adolescente	7,84	Neutral
Libertad para decidir su vida	89,22	Fortaleza
Libertad religiosa	96,57	Neutral
Liderazgo de las mujeres	91,67	Neutral
Trabajo forzado/ trata de personas	3,43	Fortaleza
Inclusión		
Inclusión personas con discapacidad	55,39	Neutral
Redes de apoyo en la comunidad	65,20	Fortaleza
Tolerancia Inmigrantes	77,94	Fortaleza
Tolerancia LGBT	79,41	Fortaleza
Violencia contra mujeres	9,80	Fortaleza
Acceso a Educación Superior		
Accesibilidad a la educación superior	85,78	Neutral
Acceso mujeres a educación superior	79,41	Neutral
Adultos con educación superior	15,65	Neutral
Educación promedio mujeres adultas	8,77	Neutral
Jóvenes con educación superior	46,34	Fortaleza

Desempeño

- Fortaleza
- Neutral
- Debilidad

Índice de Progreso Social

Islita **77,90**

Necesidades Humanas Básicas

Nutrición y Cuidados Médicos Básicos		
Acceso a alimentos	92,23	Neutral
Acceso a atención médica de emergencia	83,98	Neutral
Acceso a cuidados médicos infantiles	72,15	Neutral
Vacunación infantil	91,77	Neutral
Agua y Saneamiento		
Acceso a agua potable	99,51	Neutral
Acceso a saneamiento mejorado	94,66	Debilidad
Continuidad del servicio	99,51	Neutral
Vivienda		
Acceso a la electricidad	100,00	Neutral
Calidad de la vivienda	2,43	Neutral
Hacinamiento	0,00	Neutral
Satisfacción con la vivienda	93,70	Fortaleza
Seguridad Personal		
Inseguridad en las calles	55,83	Debilidad
Percepción de seguridad	61,65	Debilidad
Pleitos	3,88	Neutral
Robo en calle	8,74	Neutral
Robo en casa habitación	10,19	Neutral
Violencia con arma	4,37	Neutral

Fundamentos del Bienestar

Acceso a Conocimientos Básicos		
Adultos secundaria incompleta	24,09	Neutral
Adultos sin escolaridad	4,95	Neutral
Matriculación primaria	97,73	Neutral
Matriculación secundaria	84,21	Debilidad
Acceso a Información y Comunicaciones		
Acceso a computadora	69,42	Neutral
Cobertura 4g	82,20	Neutral
Usuarios de Internet	61,17	Neutral
Usuarios smartphones	98,06	Fortaleza
Usuarios telefonía móvil	99,51	Neutral
Salud y Bienestar		
Alcoholismo	65,05	Debilidad
Enfermedades crónicas	39,81	Neutral
Enfermedades respiratorias	7,77	Neutral
Obesidad	37,38	Debilidad
Suicidios	8,74	Neutral
Tabaquismo	25,50	Neutral
Calidad Medioambiental		
Acceso a espacios verdes	75,73	Debilidad
Acumulación de basura	10,19	Neutral
Calidad de recursos hídricos	58,10	Debilidad
Calidad del aire	54,85	Neutral
Separación de residuos	20,39	Debilidad

Oportunidades

Derechos Personales		
Acceso a la información	12,14	Debilidad
Libertad de asociación	91,75	Neutral
Libertad de expresión	95,63	Neutral
Libertad de movimiento	85,44	Fortaleza
Participación electoral	43,20	Debilidad
Propiedad privada	44,70	Debilidad
Libertad Personal		
Corrupción	49,81	Neutral
Embarazo adolescente	12,14	Neutral
Libertad para decidir su vida	85,44	Neutral
Libertad religiosa	95,63	Neutral
Liderazgo de las mujeres	89,81	Neutral
Trabajo forzado/ trata de personas	14,08	Debilidad
Inclusión		
Inclusión personas con discapacidad	50,00	Neutral
Redes de apoyo en la comunidad	55,83	Neutral
Tolerancia Inmigrantes	70,87	Neutral
Tolerancia LGBT	80,10	Fortaleza
Violencia contra mujeres	16,99	Neutral
Acceso a Educación Superior		
Accesibilidad a la educación superior	77,67	Debilidad
Acceso mujeres a educación superior	77,67	Debilidad
Adultos con educación superior	13,17	Neutral
Educación promedio mujeres adultas	9,03	Neutral
Jóvenes con educación superior	12,86	Neutral

Desempeño

- Fortaleza
- Neutral
- Debilidad

Índice de Progreso Social

Jacó 70,72

Necesidades Humanas Básicas

Nutrición y Cuidados Médicos Básicos		
Acceso a alimentos	90,69	Neutral
Acceso a atención médica de emergencia	87,25	Neutral
Acceso a cuidados médicos infantiles	72,73	Neutral
Vacunación infantil	89,77	Debilidad
Agua y Saneamiento		
Acceso a agua potable	97,55	Neutral
Acceso a saneamiento mejorado	97,06	Neutral
Continuidad del servicio	98,49	Neutral
Vivienda		
Acceso a la electricidad	99,50	Neutral
Calidad de la vivienda	1,96	Neutral
Hacinamiento	0,00	Neutral
Satisfacción con la vivienda	87,70	Neutral
Seguridad Personal		
Inseguridad en las calles	55,39	Debilidad
Percepción de seguridad	73,04	Neutral
Pleitos	9,80	Debilidad
Robo en calle	6,86	Neutral
Robo en casa habitación	3,92	Fortaleza
Violencia con arma	5,39	Neutral

Fundamentos del Bienestar

Acceso a Conocimientos Básicos		
Adultos secundaria incompleta	22,06	Neutral
Adultos sin escolaridad	3,85	Neutral
Matriculación primaria	94,36	Neutral
Matriculación secundaria	95,34	Neutral
Acceso a Información y Comunicaciones		
Acceso a computadora	57,35	Fortaleza
Cobertura 4g	76,20	Neutral
Usuarios de Internet	64,22	Neutral
Usuarios smartphones	96,08	Neutral
Usuarios telefonía móvil	99,02	Neutral
Salud y Bienestar		
Alcoholismo	45,10	Fortaleza
Enfermedades crónicas	44,61	Debilidad
Enfermedades respiratorias	17,65	Debilidad
Obesidad	39,71	Debilidad
Suicidios	9,31	Neutral
Tabaquismo	38,20	Neutral
Calidad Medioambiental		
Acceso a espacios verdes	65,69	Neutral
Acumulación de basura	6,86	Neutral
Calidad de recursos hídricos	54,76	Debilidad
Calidad del aire	64,71	Neutral
Separación de residuos	30,88	Neutral

Oportunidades

Derechos Personales		
Acceso a la información	11,27	Debilidad
Libertad de asociación	89,22	Debilidad
Libertad de expresión	95,59	Neutral
Libertad de movimiento	65,20	Neutral
Participación electoral	50,00	Neutral
Propiedad privada	66,20	Fortaleza
Libertad Personal		
Corrupción	47,23	Neutral
Embarazo adolescente	15,20	Debilidad
Libertad para decidir su vida	85,78	Neutral
Libertad religiosa	95,10	Debilidad
Liderazgo de las mujeres	88,24	Debilidad
Trabajo forzado/ trata de personas	5,39	Neutral
Inclusión		
Inclusión personas con discapacidad	42,65	Debilidad
Redes de apoyo en la comunidad	54,41	Neutral
Tolerancia Inmigrantes	65,69	Debilidad
Tolerancia LGBT	62,25	Debilidad
Violencia contra mujeres	15,69	Neutral
Acceso a Educación Superior		
Accesibilidad a la educación superior	84,80	Neutral
Acceso mujeres a educación superior	90,69	Fortaleza
Adultos con educación superior	22,53	Fortaleza
Educación promedio mujeres adultas	8,18	Debilidad
Jóvenes con educación superior	47,06	Fortaleza

Desempeño

- Fortaleza
- Neutral
- Debilidad

Índice de Progreso Social

Limón 71,41

Necesidades Humanas Básicas

Nutrición y Cuidados Médicos Básicos		
Acceso a alimentos	91,83	Neutral
Acceso a atención médica de emergencia	92,31	Fortaleza
Acceso a cuidados médicos infantiles	85,96	Fortaleza
Vacunación infantil	95,29	Neutral
Agua y Saneamiento		
Acceso a agua potable	100,00	Neutral
Acceso a saneamiento mejorado	98,56	Neutral
Continuidad del servicio	99,52	Neutral
Vivienda		
Acceso a la electricidad	100,00	Neutral
Calidad de la vivienda	3,37	Neutral
Hacinamiento	0,00	Neutral
Satisfacción con la vivienda	93,30	Fortaleza
Seguridad Personal		
Inseguridad en las calles	31,73	Fortaleza
Percepción de seguridad	84,62	Fortaleza
Pleitos	2,40	Fortaleza
Robo en calle	3,85	Fortaleza
Robo en casa habitación	7,21	Neutral
Violencia con arma	1,92	Fortaleza

Fundamentos del Bienestar

Acceso a Conocimientos Básicos		
Adultos secundaria incompleta	17,42	Fortaleza
Adultos sin escolaridad	4,51	Neutral
Matriculación primaria	95,65	Neutral
Matriculación secundaria	83,72	Debilidad
Acceso a Información y Comunicaciones		
Acceso a computadora	51,92	Fortaleza
Cobertura 4g	94,00	Fortaleza
Usuarios de Internet	60,58	Neutral
Usuarios smartphones	91,35	Debilidad
Usuarios telefonía móvil	97,12	Debilidad
Salud y Bienestar		
Alcoholismo	57,69	Neutral
Enfermedades crónicas	45,19	Debilidad
Enfermedades respiratorias	10,58	Neutral
Obesidad	37,50	Debilidad
Suicidios	33,65	Debilidad
Tabaquismo	42,03	Neutral
Calidad Medioambiental		
Acceso a espacios verdes	49,04	Fortaleza
Acumulación de basura	7,69	Neutral
Calidad de recursos hídricos	93,18	Fortaleza
Calidad del aire	78,85	Fortaleza
Separación de residuos	70,19	Fortaleza

Oportunidades

Derechos Personales		
Acceso a la información	28,37	Fortaleza
Libertad de asociación	94,23	Neutral
Libertad de expresión	98,56	Fortaleza
Libertad de movimiento	72,60	Neutral
Participación electoral	59,62	Neutral
Propiedad privada	71,60	Fortaleza
Libertad Personal		
Corrupción	47,07	Neutral
Embarazo adolescente	6,25	Neutral
Libertad para decidir su vida	89,90	Fortaleza
Libertad religiosa	96,63	Neutral
Liderazgo de las mujeres	88,94	Debilidad
Trabajo forzado/ trata de personas	6,73	Neutral
Inclusión		
Inclusión personas con discapacidad	74,52	Fortaleza
Redes de apoyo en la comunidad	61,54	Fortaleza
Tolerancia Inmigrantes	69,71	Neutral
Tolerancia LGBT	75,00	Neutral
Violencia contra mujeres	17,79	Debilidad
Acceso a Educación Superior		
Accesibilidad a la educación superior	89,90	Fortaleza
Acceso mujeres a educación superior	87,50	Neutral
Adultos con educación superior	17,59	Fortaleza
Educación promedio mujeres adultas	10,10	Fortaleza
Jóvenes con educación superior	39,73	Fortaleza

Desempeño

- Fortaleza
- Neutral
- Debilidad

Índice de Progreso Social

Los Santos **78,12**

Necesidades Humanas Básicas

Nutrición y Cuidados Médicos Básicos		
Acceso a alimentos	82,35	Debilidad
Acceso a atención médica de emergencia	94,12	Fortaleza
Acceso a cuidados médicos infantiles	79,57	Neutral
Vacunación infantil	94,62	Neutral
Agua y Saneamiento		
Acceso a agua potable	99,51	Neutral
Acceso a saneamiento mejorado	98,04	Neutral
Continuidad del servicio	100,00	Neutral
Vivienda		
Acceso a la electricidad	99,00	Neutral
Calidad de la vivienda	1,96	Neutral
Hacinamiento	0,00	Neutral
Satisfacción con la vivienda	90,20	Neutral
Seguridad Personal		
Inseguridad en las calles	55,88	Debilidad
Percepción de seguridad	69,12	Neutral
Pleitos	4,41	Neutral
Robo en calle	5,88	Neutral
Robo en casa habitación	7,84	Neutral
Violencia con arma	3,92	Neutral

Fundamentos del Bienestar

Acceso a Conocimientos Básicos		
Adultos secundaria incompleta	22,85	Neutral
Adultos sin escolaridad	3,61	Neutral
Matriculación primaria	94,11	Neutral
Matriculación secundaria	87,50	Debilidad
Acceso a Información y Comunicaciones		
Acceso a computadora	65,69	Neutral
Cobertura 4g	79,40	Neutral
Usuarios de Internet	63,24	Neutral
Usuarios smartphones	96,08	Neutral
Usuarios telefonía móvil	99,51	Neutral
Salud y Bienestar		
Alcoholismo	56,37	Neutral
Enfermedades crónicas	49,02	Debilidad
Enfermedades respiratorias	13,24	Debilidad
Obesidad	29,90	Neutral
Suicidios	11,27	Neutral
Tabaquismo	42,50	Neutral
Calidad Medioambiental		
Acceso a espacios verdes	77,94	Debilidad
Acumulación de basura	8,33	Neutral
Calidad de recursos hídricos	73,34	Neutral
Calidad del aire	60,78	Neutral
Separación de residuos	49,02	Neutral

Oportunidades

Derechos Personales		
Acceso a la información	17,65	Neutral
Libertad de asociación	93,63	Neutral
Libertad de expresión	96,57	Neutral
Libertad de movimiento	81,37	Fortaleza
Participación electoral	64,71	Fortaleza
Propiedad privada	59,60	Neutral
Libertad Personal		
Corrupción	48,58	Neutral
Embarazo adolescente	13,73	Debilidad
Libertad para decidir su vida	78,92	Debilidad
Libertad religiosa	97,06	Neutral
Liderazgo de las mujeres	91,67	Neutral
Trabajo forzado/ trata de personas	11,27	Debilidad
Inclusión		
Inclusión personas con discapacidad	53,92	Neutral
Redes de apoyo en la comunidad	55,88	Neutral
Tolerancia Inmigrantes	74,02	Neutral
Tolerancia LGBT	80,39	Fortaleza
Violencia contra mujeres	19,12	Debilidad
Acceso a Educación Superior		
Accesibilidad a la educación superior	80,88	Debilidad
Acceso mujeres a educación superior	81,37	Neutral
Adultos con educación superior	11,16	Neutral
Educación promedio mujeres adultas	8,59	Neutral
Jóvenes con educación superior	14,49	Neutral

Desempeño

- Fortaleza
- Neutral
- Debilidad

Índice de Progreso Social

Manuel Antonio **72,57**

Necesidades Humanas Básicas

Nutrición y Cuidados Médicos Básicos		
Acceso a alimentos	87,96	Neutral
Acceso a atención médica de emergencia	87,04	Neutral
Acceso a cuidados médicos infantiles	81,43	Neutral
Vacunación infantil	100,00	Fortaleza
Agua y Saneamiento		
Acceso a agua potable	99,54	Neutral
Acceso a saneamiento mejorado	98,15	Neutral
Continuidad del servicio	100,00	Neutral
Vivienda		
Acceso a la electricidad	100,00	Neutral
Calidad de la vivienda	3,70	Neutral
Hacinamiento	0,93	Debilidad
Satisfacción con la vivienda	94,90	Fortaleza
Seguridad Personal		
Inseguridad en las calles	30,56	Fortaleza
Percepción de seguridad	83,33	Fortaleza
Pleitos	4,63	Neutral
Robo en calle	4,63	Fortaleza
Robo en casa habitación	6,02	Fortaleza
Violencia con arma	4,17	Neutral

Fundamentos del Bienestar

Acceso a Conocimientos Básicos		
Adultos secundaria incompleta	15,79	Fortaleza
Adultos sin escolaridad	4,82	Neutral
Matriculación primaria	100,00	Fortaleza
Matriculación secundaria	100,00	Fortaleza
Acceso a Información y Comunicaciones		
Acceso a computadora	58,33	Fortaleza
Cobertura 4g	82,20	Neutral
Usuarios de Internet	67,13	Neutral
Usuarios smartphones	96,30	Neutral
Usuarios telefonía móvil	98,15	Debilidad
Salud y Bienestar		
Alcoholismo	51,85	Neutral
Enfermedades crónicas	42,13	Neutral
Enfermedades respiratorias	12,04	Debilidad
Obesidad	38,43	Debilidad
Suicidios	13,89	Neutral
Tabaquismo	41,00	Neutral
Calidad Medioambiental		
Acceso a espacios verdes	43,98	Fortaleza
Acumulación de basura	10,65	Neutral
Calidad de recursos hídricos	88,51	Fortaleza
Calidad del aire	82,87	Fortaleza
Separación de residuos	51,85	Fortaleza

Oportunidades

Derechos Personales		
Acceso a la información	38,89	Fortaleza
Libertad de asociación	96,30	Fortaleza
Libertad de expresión	96,30	Neutral
Libertad de movimiento	70,83	Neutral
Participación electoral	57,87	Neutral
Propiedad privada	67,60	Fortaleza
Libertad Personal		
Corrupción	48,06	Neutral
Embarazo adolescente	4,63	Fortaleza
Libertad para decidir su vida	92,13	Fortaleza
Libertad religiosa	96,76	Neutral
Liderazgo de las mujeres	93,06	Neutral
Trabajo forzado/ trata de personas	5,09	Neutral
Inclusión		
Inclusión personas con discapacidad	64,81	Fortaleza
Redes de apoyo en la comunidad	66,67	Fortaleza
Tolerancia Inmigrantes	80,56	Fortaleza
Tolerancia LGBT	77,78	Neutral
Violencia contra mujeres	19,91	Debilidad
Acceso a Educación Superior		
Accesibilidad a la educación superior	81,48	Debilidad
Acceso mujeres a educación superior	81,02	Neutral
Adultos con educación superior	19,11	Fortaleza
Educación promedio mujeres adultas	10,20	Fortaleza
Jóvenes con educación superior	29,73	Fortaleza

Desempeño

- Fortaleza
- Neutral
- Debilidad

Índice de Progreso Social

Monteverde **78,51**

Necesidades Humanas Básicas

Nutrición y Cuidados Médicos Básicos

Acceso a alimentos	94,15	Fortaleza
Acceso a atención médica de emergencia	85,85	Neutral
Acceso a cuidados médicos infantiles	82,97	Fortaleza
Vacunación infantil	98,94	Fortaleza

Agua y Saneamiento

Acceso a agua potable	96,59	Neutral
Acceso a saneamiento mejorado	97,07	Neutral
Continuidad del servicio	94,95	Neutral

Vivienda

Acceso a la electricidad	100,00	Neutral
Calidad de la vivienda	3,41	Neutral
Hacinamiento	0,00	Neutral
Satisfacción con la vivienda	84,90	Debilidad

Seguridad Personal

Inseguridad en las calles	36,10	Neutral
Percepción de seguridad	80,00	Fortaleza
Pleitos	4,39	Neutral
Robo en calle	5,37	Neutral
Robo en casa habitación	5,37	Fortaleza
Violencia con arma	3,90	Neutral

Fundamentos del Bienestar

Acceso a Conocimientos Básicos

Adultos secundaria incompleta	17,53	Fortaleza
Adultos sin escolaridad	4,94	Neutral
Matriculación primaria	98,04	Neutral
Matriculación secundaria	95,55	Neutral

Acceso a Información y Comunicaciones

Acceso a computadora	69,76	Neutral
Cobertura 4g	73,70	Neutral
Usuarios de Internet	83,90	Fortaleza
Usuarios smartphones	96,59	Neutral
Usuarios telefonía móvil	100,00	Fortaleza

Salud y Bienestar

Alcoholismo	58,54	Neutral
Enfermedades crónicas	38,54	Neutral
Enfermedades respiratorias	10,73	Neutral
Obesidad	26,83	Neutral
Suicidios	10,24	Neutral
Tabaquismo	41,70	Neutral

Calidad Medioambiental

Acceso a espacios verdes	65,85	Neutral
Acumulación de basura	25,37	Debilidad
Calidad de recursos hídricos	82,69	Neutral
Calidad del aire	58,54	Neutral
Separación de residuos	42,93	Neutral

Oportunidades

Derechos Personales

Acceso a la información	24,39	Fortaleza
Libertad de asociación	94,63	Neutral
Libertad de expresión	96,59	Neutral
Libertad de movimiento	54,15	Debilidad
Participación electoral	60,98	Neutral
Propiedad privada	51,20	Neutral

Libertad Personal

Corrupción	45,86	Fortaleza
Embarazo adolescente	17,07	Debilidad
Libertad para decidir su vida	90,73	Fortaleza
Libertad religiosa	97,56	Neutral
Liderazgo de las mujeres	92,68	Neutral
Trabajo forzado/ trata de personas	9,27	Debilidad

Inclusión

Inclusión personas con discapacidad	47,32	Neutral
Redes de apoyo en la comunidad	61,46	Fortaleza
Tolerancia Inmigrantes	78,54	Fortaleza
Tolerancia LGBT	73,66	Neutral
Violencia contra mujeres	12,20	Neutral

Acceso a Educación Superior

Accesibilidad a la educación superior	81,95	Neutral
Acceso mujeres a educación superior	79,02	Debilidad
Adultos con educación superior	13,54	Neutral
Educación promedio mujeres adultas	8,24	Debilidad
Jóvenes con educación superior	14,75	Neutral

Desempeño

- Fortaleza
- Neutral
- Debilidad

Índice de Progreso Social

Montezuma **73,79**

Necesidades Humanas Básicas

Nutrición y Cuidados Médicos Básicos		
Acceso a alimentos	88,24	Neutral
Acceso a atención médica de emergencia	87,25	Neutral
Acceso a cuidados médicos infantiles	81,90	Neutral
Vacunación infantil	94,83	Neutral
Agua y Saneamiento		
Acceso a agua potable	87,75	Debilidad
Acceso a saneamiento mejorado	98,53	Neutral
Continuidad del servicio	97,21	Neutral
Vivienda		
Acceso a la electricidad	99,50	Neutral
Calidad de la vivienda	4,90	Neutral
Hacinamiento	0,00	Neutral
Satisfacción con la vivienda	88,70	Neutral
Seguridad Personal		
Inseguridad en las calles	54,90	Debilidad
Percepción de seguridad	64,22	Debilidad
Pleitos	5,39	Neutral
Robo en calle	9,80	Debilidad
Robo en casa habitación	13,24	Debilidad
Violencia con arma	3,92	Neutral

Fundamentos del Bienestar

Acceso a Conocimientos Básicos		
Adultos secundaria incompleta	20,48	Neutral
Adultos sin escolaridad	5,78	Neutral
Matriculación primaria	96,10	Neutral
Matriculación secundaria	95,91	Neutral
Acceso a Información y Comunicaciones		
Acceso a computadora	77,94	Debilidad
Cobertura 4g	76,20	Neutral
Usuarios de Internet	60,78	Neutral
Usuarios smartphones	95,10	Neutral
Usuarios telefonía móvil	99,51	Neutral
Salud y Bienestar		
Alcoholismo	50,00	Neutral
Enfermedades crónicas	37,75	Neutral
Enfermedades respiratorias	9,31	Neutral
Obesidad	29,41	Neutral
Suicidios	9,31	Neutral
Tabaquismo	54,20	Debilidad
Calidad Medioambiental		
Acceso a espacios verdes	52,94	Neutral
Acumulación de basura	14,71	Neutral
Calidad de recursos hídricos	78,13	Neutral
Calidad del aire	61,76	Neutral
Separación de residuos	44,12	Neutral

Oportunidades

Derechos Personales		
Acceso a la información	22,06	Neutral
Libertad de asociación	92,16	Neutral
Libertad de expresión	97,06	Neutral
Libertad de movimiento	57,84	Debilidad
Participación electoral	55,88	Neutral
Propiedad privada	46,10	Neutral
Libertad Personal		
Corrupción	47,23	Neutral
Embarazo adolescente	12,25	Neutral
Libertad para decidir su vida	83,33	Neutral
Libertad religiosa	93,14	Debilidad
Liderazgo de las mujeres	90,69	Neutral
Trabajo forzado/ trata de personas	5,88	Neutral
Inclusión		
Inclusión personas con discapacidad	39,71	Debilidad
Redes de apoyo en la comunidad	56,37	Neutral
Tolerancia Inmigrantes	75,49	Neutral
Tolerancia LGBT	75,98	Neutral
Violencia contra mujeres	18,14	Debilidad
Acceso a Educación Superior		
Accesibilidad a la educación superior	79,90	Debilidad
Acceso mujeres a educación superior	77,94	Debilidad
Adultos con educación superior	9,30	Debilidad
Educación promedio mujeres adultas	8,24	Debilidad
Jóvenes con educación superior	21,67	Neutral

Desempeño

- Fortaleza
- Neutral
- Debilidad

Índice de Progreso Social

Parísmina 70,69

Necesidades Humanas Básicas

Nutrición y Cuidados Médicos Básicos		
Acceso a alimentos	89,60	Neutral
Acceso a atención médica de emergencia	91,09	Neutral
Acceso a cuidados médicos infantiles	83,53	Fortaleza
Vacunación infantil	98,82	Fortaleza
Agua y Saneamiento		
Acceso a agua potable	100,00	Neutral
Acceso a saneamiento mejorado	97,03	Neutral
Continuidad del servicio	100,00	Neutral
Vivienda		
Acceso a la electricidad	100,00	Neutral
Calidad de la vivienda	0,99	Fortaleza
Hacinamiento	0,00	Neutral
Satisfacción con la vivienda	92,60	Fortaleza
Seguridad Personal		
Inseguridad en las calles	45,05	Neutral
Percepción de seguridad	79,70	Fortaleza
Pleitos	4,46	Neutral
Robo en calle	6,93	Neutral
Robo en casa habitación	11,39	Neutral
Violencia con arma	5,94	Debilidad

Fundamentos del Bienestar

Acceso a Conocimientos Básicos		
Adultos secundaria incompleta	16,20	Fortaleza
Adultos sin escolaridad	4,26	Neutral
Matriculación primaria	92,86	Neutral
Matriculación secundaria	91,31	Neutral
Acceso a Información y Comunicaciones		
Acceso a computadora	50,50	Fortaleza
Cobertura 4g	84,80	Fortaleza
Usuarios de Internet	58,42	Neutral
Usuarios smartphones	96,53	Neutral
Usuarios telefonía móvil	99,50	Neutral
Salud y Bienestar		
Alcoholismo	42,08	Fortaleza
Enfermedades crónicas	52,48	Debilidad
Enfermedades respiratorias	9,41	Neutral
Obesidad	28,22	Neutral
Suicidios	14,36	Neutral
Tabaquismo	47,30	Debilidad
Calidad Medioambiental		
Acceso a espacios verdes	74,26	Debilidad
Acumulación de basura	5,45	Fortaleza
Calidad de recursos hídricos	70,59	Neutral
Calidad del aire	60,40	Neutral
Separación de residuos	73,76	Fortaleza

Oportunidades

Derechos Personales		
Acceso a la información	21,29	Neutral
Libertad de asociación	95,54	Fortaleza
Libertad de expresión	95,05	Neutral
Libertad de movimiento	85,15	Fortaleza
Participación electoral	50,99	Neutral
Propiedad privada	68,80	Fortaleza
Libertad Personal		
Corrupción	52,74	Debilidad
Embarazo adolescente	3,96	Fortaleza
Libertad para decidir su vida	92,08	Fortaleza
Libertad religiosa	97,03	Neutral
Liderazgo de las mujeres	94,06	Fortaleza
Trabajo forzado/ trata de personas	1,49	Fortaleza
Inclusión		
Inclusión personas con discapacidad	53,96	Neutral
Redes de apoyo en la comunidad	56,44	Neutral
Tolerancia Inmigrantes	72,28	Neutral
Tolerancia LGBT	67,33	Debilidad
Violencia contra mujeres	14,36	Neutral
Acceso a Educación Superior		
Accesibilidad a la educación superior	90,10	Fortaleza
Acceso mujeres a educación superior	89,11	Fortaleza
Adultos con educación superior	23,95	Fortaleza
Educación promedio mujeres adultas	9,20	Neutral
Jóvenes con educación superior	37,50	Fortaleza

Desempeño

- Fortaleza
- Neutral
- Debilidad

Índice de Progreso Social

Pérez
Zeledón **76,22**

Necesidades Humanas Básicas

Nutrición y Cuidados Médicos Básicos		
Acceso a alimentos	87,25	Neutral
Acceso a atención médica de emergencia	88,73	Neutral
Acceso a cuidados médicos infantiles	65,36	Debilidad
Vacunación infantil	95,28	Neutral
Agua y Saneamiento		
Acceso a agua potable	99,51	Neutral
Acceso a saneamiento mejorado	97,55	Neutral
Continuidad del servicio	97,54	Neutral
Vivienda		
Acceso a la electricidad	97,10	Debilidad
Calidad de la vivienda	8,33	Debilidad
Hacinamiento	0,00	Neutral
Satisfacción con la vivienda	89,70	Neutral
Seguridad Personal		
Inseguridad en las calles	44,12	Neutral
Percepción de seguridad	67,65	Neutral
Pleitos	5,88	Debilidad
Robo en calle	7,84	Neutral
Robo en casa habitación	11,27	Neutral
Violencia con arma	2,45	Fortaleza

Fundamentos del Bienestar

Acceso a Conocimientos Básicos		
Adultos secundaria incompleta	27,08	Debilidad
Adultos sin escolaridad	3,99	Neutral
Matriculación primaria	79,31	Debilidad
Matriculación secundaria	76,47	Debilidad
Acceso a Información y Comunicaciones		
Acceso a computadora	58,82	Fortaleza
Cobertura 4g	88,00	Fortaleza
Usuarios de Internet	66,18	Neutral
Usuarios smartphones	97,55	Neutral
Usuarios telefonía móvil	99,51	Neutral
Salud y Bienestar		
Alcoholismo	70,10	Debilidad
Enfermedades crónicas	47,55	Debilidad
Enfermedades respiratorias	13,73	Debilidad
Obesidad	31,37	Neutral
Suicidios	2,94	Fortaleza
Tabaquismo	25,40	Neutral
Calidad Medioambiental		
Acceso a espacios verdes	68,63	Neutral
Acumulación de basura	15,20	Debilidad
Calidad de recursos hídricos	71,13	Neutral
Calidad del aire	52,45	Debilidad
Separación de residuos	30,39	Neutral

Oportunidades

Derechos Personales		
Acceso a la información	19,12	Neutral
Libertad de asociación	85,29	Debilidad
Libertad de expresión	93,63	Debilidad
Libertad de movimiento	77,45	Fortaleza
Participación electoral	43,14	Debilidad
Propiedad privada	62,70	Neutral
Libertad Personal		
Corrupción	41,86	Fortaleza
Embarazo adolescente	11,76	Neutral
Libertad para decidir su vida	79,41	Debilidad
Libertad religiosa	93,63	Debilidad
Liderazgo de las mujeres	89,22	Neutral
Trabajo forzado/ trata de personas	5,88	Neutral
Inclusión		
Inclusión personas con discapacidad	53,92	Neutral
Redes de apoyo en la comunidad	51,96	Neutral
Tolerancia Inmigrantes	76,47	Neutral
Tolerancia LGBT	77,94	Neutral
Violencia contra mujeres	15,20	Neutral
Acceso a Educación Superior		
Accesibilidad a la educación superior	89,71	Fortaleza
Acceso mujeres a educación superior	92,16	Fortaleza
Adultos con educación superior	12,84	Neutral
Educación promedio mujeres adultas	10,40	Fortaleza
Jóvenes con educación superior	17,21	Neutral

Desempeño

- Fortaleza
- Neutral
- Debilidad

Índice de Progreso Social

Polo Papagayo **71,01**

Necesidades Humanas Básicas

Nutrición y Cuidados Médicos Básicos		
Acceso a alimentos	86,76	Neutral
Acceso a atención médica de emergencia	86,27	Neutral
Acceso a cuidados médicos infantiles	73,10	Neutral
Vacunación infantil	89,92	Debilidad
Agua y Saneamiento		
Acceso a agua potable	99,51	Neutral
Acceso a saneamiento mejorado	96,08	Neutral
Continuidad del servicio	98,52	Neutral
Vivienda		
Acceso a la electricidad	98,50	Debilidad
Calidad de la vivienda	4,90	Neutral
Hacinamiento	0,00	Neutral
Satisfacción con la vivienda	86,80	Neutral
Seguridad Personal		
Inseguridad en las calles	39,71	Neutral
Percepción de seguridad	69,12	Neutral
Pleitos	6,86	Debilidad
Robo en calle	7,84	Neutral
Robo en casa habitación	16,18	Debilidad
Violencia con arma	3,43	Neutral

Fundamentos del Bienestar

Acceso a Conocimientos Básicos		
Adultos secundaria incompleta	23,76	Neutral
Adultos sin escolaridad	5,94	Neutral
Matriculación primaria	95,06	Neutral
Matriculación secundaria	97,88	Neutral
Acceso a Información y Comunicaciones		
Acceso a computadora	80,88	Debilidad
Cobertura 4g	72,10	Neutral
Usuarios de Internet	49,02	Debilidad
Usuarios smartphones	92,65	Debilidad
Usuarios telefonía móvil	97,55	Debilidad
Salud y Bienestar		
Alcoholismo	64,22	Debilidad
Enfermedades crónicas	40,69	Neutral
Enfermedades respiratorias	8,33	Neutral
Obesidad	32,84	Neutral
Suicidios	5,88	Fortaleza
Tabaquismo	43,14	Neutral
Calidad Medioambiental		
Acceso a espacios verdes	51,47	Neutral
Acumulación de basura	13,73	Neutral
Calidad de recursos hídricos	85,56	Neutral
Calidad del aire	61,76	Neutral
Separación de residuos	47,06	Neutral

Oportunidades

Derechos Personales		
Acceso a la información	20,10	Neutral
Libertad de asociación	93,14	Neutral
Libertad de expresión	96,57	Neutral
Libertad de movimiento	55,39	Debilidad
Participación electoral	62,25	Fortaleza
Propiedad privada	50,00	Neutral
Libertad Personal		
Corrupción	49,92	Neutral
Embarazo adolescente	20,59	Debilidad
Libertad para decidir su vida	84,80	Neutral
Libertad religiosa	95,10	Debilidad
Liderazgo de las mujeres	87,75	Debilidad
Trabajo forzado/ trata de personas	9,31	Debilidad
Inclusión		
Inclusión personas con discapacidad	42,16	Debilidad
Redes de apoyo en la comunidad	59,80	Neutral
Tolerancia Inmigrantes	70,59	Neutral
Tolerancia LGBT	72,55	Neutral
Violencia contra mujeres	25,49	Debilidad
Acceso a Educación Superior		
Accesibilidad a la educación superior	78,43	Debilidad
Acceso mujeres a educación superior	75,98	Debilidad
Adultos con educación superior	7,26	Debilidad
Educación promedio mujeres adultas	8,58	Neutral
Jóvenes con educación superior	17,39	Neutral

Desempeño

- Fortaleza
- Neutral
- Debilidad

Índice de Progreso Social

Puerto Jiménez **69,31**

Necesidades Humanas Básicas

Nutrición y Cuidados Médicos Básicos		
Acceso a alimentos	88,29	Neutral
Acceso a atención médica de emergencia	86,83	Neutral
Acceso a cuidados médicos infantiles	78,95	Neutral
Vacunación infantil	96,99	Neutral
Agua y Saneamiento		
Acceso a agua potable	80,00	Debilidad
Acceso a saneamiento mejorado	93,17	Debilidad
Continuidad del servicio	64,02	Debilidad
Vivienda		
Acceso a la electricidad	97,56	Debilidad
Calidad de la vivienda	4,39	Neutral
Hacinamiento	0,00	Neutral
Satisfacción con la vivienda	87,32	Neutral
Seguridad Personal		
Inseguridad en las calles	35,61	Neutral
Percepción de seguridad	76,59	Neutral
Pleitos	5,85	Debilidad
Robo en calle	6,34	Neutral
Robo en casa habitación	11,71	Neutral
Violencia con arma	5,85	Debilidad

Fundamentos del Bienestar

Acceso a Conocimientos Básicos		
Adultos secundaria incompleta	23,47	Neutral
Adultos sin escolaridad	6,10	Debilidad
Matriculación primaria	96,04	Neutral
Matriculación secundaria	86,37	Debilidad
Acceso a Información y Comunicaciones		
Acceso a computadora	72,68	Neutral
Cobertura 4g	72,50	Neutral
Usuarios de Internet	58,54	Neutral
Usuarios smartphones	93,17	Debilidad
Usuarios telefonía móvil	96,59	Debilidad
Salud y Bienestar		
Alcoholismo	55,61	Neutral
Enfermedades crónicas	38,54	Neutral
Enfermedades respiratorias	14,15	Debilidad
Obesidad	28,29	Neutral
Suicidios	14,64	Neutral
Tabaquismo	44,30	Debilidad
Calidad Medioambiental		
Acceso a espacios verdes	42,44	Fortaleza
Acumulación de basura	9,76	Neutral
Calidad de recursos hídricos	78,48	Neutral
Calidad del aire	67,32	Neutral
Separación de residuos	37,07	Neutral

Oportunidades

Derechos Personales		
Acceso a la información	12,20	Debilidad
Libertad de asociación	93,66	Neutral
Libertad de expresión	98,05	Fortaleza
Libertad de movimiento	71,71	Neutral
Participación electoral	52,68	Neutral
Propiedad privada	41,46	Debilidad
Libertad Personal		
Corrupción	48,52	Neutral
Embarazo adolescente	12,68	Neutral
Libertad para decidir su vida	84,39	Neutral
Libertad religiosa	94,15	Debilidad
Liderazgo de las mujeres	94,15	Fortaleza
Trabajo forzado/ trata de personas	9,27	Debilidad
Inclusión		
Inclusión personas con discapacidad	45,12	Neutral
Redes de apoyo en la comunidad	50,73	Debilidad
Tolerancia Inmigrantes	72,20	Neutral
Tolerancia LGBT	63,41	Debilidad
Violencia contra mujeres	16,58	Neutral
Acceso a Educación Superior		
Accesibilidad a la educación superior	86,82	Neutral
Acceso mujeres a educación superior	82,44	Neutral
Adultos con educación superior	9,22	Debilidad
Educación promedio mujeres adultas	9,00	Neutral
Jóvenes con educación superior	22,78	Neutral

Desempeño

- Fortaleza
- Neutral
- Debilidad

Índice de Progreso Social

Puerto Viejo **69,60**

Necesidades Humanas Básicas

Nutrición y Cuidados Médicos Básicos		
Acceso a alimentos	95,10	Fortaleza
Acceso a atención médica de emergencia	90,69	Neutral
Acceso a cuidados médicos infantiles	67,15	Debilidad
Vacunación infantil	92,70	Neutral
Agua y Saneamiento		
Acceso a agua potable	100,00	Neutral
Acceso a saneamiento mejorado	98,53	Neutral
Continuidad del servicio	96,57	Neutral
Vivienda		
Acceso a la electricidad	100,00	Neutral
Calidad de la vivienda	4,41	Neutral
Hacinamiento	0,00	Neutral
Satisfacción con la vivienda	88,70	Neutral
Seguridad Personal		
Inseguridad en las calles	50,00	Neutral
Percepción de seguridad	66,67	Neutral
Pleitos	4,41	Neutral
Robo en calle	9,31	Debilidad
Robo en casa habitación	7,84	Neutral
Violencia con arma	7,35	Debilidad

Fundamentos del Bienestar

Acceso a Conocimientos Básicos		
Adultos secundaria incompleta	25,32	Neutral
Adultos sin escolaridad	1,91	Fortaleza
Matriculación primaria	97,83	Neutral
Matriculación secundaria	92,59	Neutral
Acceso a Información y Comunicaciones		
Acceso a computadora	59,80	Fortaleza
Cobertura 4g	77,60	Neutral
Usuarios de Internet	60,29	Neutral
Usuarios smartphones	96,08	Neutral
Usuarios telefonía móvil	98,53	Neutral
Salud y Bienestar		
Alcoholismo	35,29	Fortaleza
Enfermedades crónicas	35,29	Neutral
Enfermedades respiratorias	4,90	Fortaleza
Obesidad	25,49	Neutral
Suicidios	14,71	Debilidad
Tabaquismo	31,20	Neutral
Calidad Medioambiental		
Acceso a espacios verdes	86,76	Debilidad
Acumulación de basura	15,20	Debilidad
Calidad de recursos hídricos	50,70	Debilidad
Calidad del aire	41,67	Debilidad
Separación de residuos	15,69	Debilidad

Oportunidades

Derechos Personales		
Acceso a la información	8,33	Debilidad
Libertad de asociación	91,18	Neutral
Libertad de expresión	93,63	Debilidad
Libertad de movimiento	90,69	Fortaleza
Participación electoral	58,33	Neutral
Propiedad privada	62,70	Neutral
Libertad Personal		
Corrupción	48,58	Neutral
Embarazo adolescente	7,84	Neutral
Libertad para decidir su vida	90,69	Fortaleza
Libertad religiosa	95,59	Neutral
Liderazgo de las mujeres	95,10	Fortaleza
Trabajo forzado/ trata de personas	5,88	Neutral
Inclusión		
Inclusión personas con discapacidad	54,90	Neutral
Redes de apoyo en la comunidad	55,88	Neutral
Tolerancia Inmigrantes	77,45	Fortaleza
Tolerancia LGBT	82,84	Fortaleza
Violencia contra mujeres	12,25	Neutral
Acceso a Educación Superior		
Accesibilidad a la educación superior	86,76	Neutral
Acceso mujeres a educación superior	77,94	Debilidad
Adultos con educación superior	19,13	Fortaleza
Educación promedio mujeres adultas	8,32	Debilidad
Jóvenes con educación superior	33,33	Fortaleza

Desempeño

- Fortaleza
- Neutral
- Debilidad

Índice de Progreso Social

Puntarenas **72,67**

Necesidades Humanas Básicas

Nutrición y Cuidados Médicos Básicos		
Acceso a alimentos	90,73	Neutral
Acceso a atención médica de emergencia	73,17	Debilidad
Acceso a cuidados médicos infantiles	72,81	Neutral
Vacunación infantil	93,20	Neutral
Agua y Saneamiento		
Acceso a agua potable	89,76	Debilidad
Acceso a saneamiento mejorado	96,10	Neutral
Continuidad del servicio	98,37	Neutral
Vivienda		
Acceso a la electricidad	98,00	Debilidad
Calidad de la vivienda	9,27	Debilidad
Hacinamiento	0,49	Debilidad
Satisfacción con la vivienda	86,80	Neutral
Seguridad Personal		
Inseguridad en las calles	43,90	Neutral
Percepción de seguridad	78,05	Neutral
Pleitos	4,39	Neutral
Robo en calle	4,88	Neutral
Robo en casa habitación	9,76	Neutral
Violencia con arma	4,39	Neutral

Fundamentos del Bienestar

Acceso a Conocimientos Básicos		
Adultos secundaria incompleta	17,00	Fortaleza
Adultos sin escolaridad	2,00	Fortaleza
Matriculación primaria	88,67	Debilidad
Matriculación secundaria	92,86	Neutral
Acceso a Información y Comunicaciones		
Acceso a computadora	76,10	Neutral
Cobertura 4g	77,30	Neutral
Usuarios de Internet	68,78	Neutral
Usuarios smartphones	97,07	Neutral
Usuarios telefonía móvil	99,02	Neutral
Salud y Bienestar		
Alcoholismo	55,61	Neutral
Enfermedades crónicas	36,10	Neutral
Enfermedades respiratorias	9,76	Neutral
Obesidad	25,37	Neutral
Suicidios	13,17	Neutral
Tabaquismo	37,00	Neutral
Calidad Medioambiental		
Acceso a espacios verdes	43,90	Fortaleza
Acumulación de basura	10,73	Neutral
Calidad de recursos hídricos	88,69	Fortaleza
Calidad del aire	72,68	Fortaleza
Separación de residuos	56,59	Fortaleza

Oportunidades

Derechos Personales		
Acceso a la información	16,59	Neutral
Libertad de asociación	93,17	Neutral
Libertad de expresión	97,07	Neutral
Libertad de movimiento	64,88	Neutral
Participación electoral	42,93	Debilidad
Propiedad privada	52,20	Neutral
Libertad Personal		
Corrupción	52,55	Debilidad
Embarazo adolescente	8,78	Neutral
Libertad para decidir su vida	88,29	Neutral
Libertad religiosa	97,56	Neutral
Liderazgo de las mujeres	95,12	Fortaleza
Trabajo forzado/ trata de personas	5,37	Neutral
Inclusión		
Inclusión personas con discapacidad	48,78	Neutral
Redes de apoyo en la comunidad	61,95	Fortaleza
Tolerancia Inmigrantes	78,05	Fortaleza
Tolerancia LGBT	80,00	Fortaleza
Violencia contra mujeres	13,17	Neutral
Acceso a Educación Superior		
Accesibilidad a la educación superior	90,73	Fortaleza
Acceso mujeres a educación superior	86,34	Neutral
Adultos con educación superior	9,89	Neutral
Educación promedio mujeres adultas	8,82	Neutral
Jóvenes con educación superior	16,08	Neutral

Desempeño

- Fortaleza
- Neutral
- Debilidad

Índice de Progreso Social

Sámara **73,39**

Necesidades Humanas Básicas

Nutrición y Cuidados Médicos Básicos		
Acceso a alimentos	88,67	Neutral
Acceso a atención médica de emergencia	76,85	Debilidad
Acceso a cuidados médicos infantiles	79,57	Neutral
Vacunación infantil	91,40	Debilidad
Agua y Saneamiento		
Acceso a agua potable	97,04	Neutral
Acceso a saneamiento mejorado	96,55	Neutral
Continuidad del servicio	92,39	Debilidad
Vivienda		
Acceso a la electricidad	100,00	Neutral
Calidad de la vivienda	0,49	Fortaleza
Hacinamiento	0,00	Neutral
Satisfacción con la vivienda	86,70	Neutral
Seguridad Personal		
Inseguridad en las calles	56,65	Debilidad
Percepción de seguridad	72,91	Neutral
Pleitos	6,40	Debilidad
Robo en calle	19,21	Debilidad
Robo en casa habitación	10,34	Neutral
Violencia con arma	4,93	Neutral

Fundamentos del Bienestar

Acceso a Conocimientos Básicos		
Adultos secundaria incompleta	20,79	Neutral
Adultos sin escolaridad	2,77	Fortaleza
Matriculación primaria	91,49	Neutral
Matriculación secundaria	89,47	Neutral
Acceso a Información y Comunicaciones		
Acceso a computadora	50,74	Fortaleza
Cobertura 4g	75,60	Neutral
Usuarios de Internet	58,13	Neutral
Usuarios smartphones	95,07	Neutral
Usuarios telefonía móvil	98,52	Neutral
Salud y Bienestar		
Alcoholismo	46,80	Fortaleza
Enfermedades crónicas	37,93	Neutral
Enfermedades respiratorias	7,39	Fortaleza
Obesidad	28,08	Neutral
Suicidios	5,42	Fortaleza
Tabaquismo	36,30	Neutral
Calidad Medioambiental		
Acceso a espacios verdes	74,38	Debilidad
Acumulación de basura	17,73	Debilidad
Calidad de recursos hídricos	41,07	Debilidad
Calidad del aire	57,14	Neutral
Separación de residuos	33,99	Neutral

Oportunidades

Derechos Personales		
Acceso a la información	16,75	Neutral
Libertad de asociación	89,66	Debilidad
Libertad de expresión	94,09	Debilidad
Libertad de movimiento	85,71	Fortaleza
Participación electoral	42,36	Debilidad
Propiedad privada	44,80	Neutral
Libertad Personal		
Corrupción	55,37	Debilidad
Embarazo adolescente	7,39	Neutral
Libertad para decidir su vida	86,21	Neutral
Libertad religiosa	94,58	Debilidad
Liderazgo de las mujeres	90,64	Neutral
Trabajo forzado/ trata de personas	5,91	Neutral
Inclusión		
Inclusión personas con discapacidad	52,71	Neutral
Redes de apoyo en la comunidad	53,20	Neutral
Tolerancia Inmigrantes	70,94	Neutral
Tolerancia LGBT	77,83	Neutral
Violencia contra mujeres	11,82	Neutral
Acceso a Educación Superior		
Accesibilidad a la educación superior	82,27	Neutral
Acceso mujeres a educación superior	85,22	Neutral
Adultos con educación superior	18,02	Fortaleza
Educación promedio mujeres adultas	9,90	Fortaleza
Jóvenes con educación superior	32,79	Fortaleza

Desempeño

- Fortaleza
- Neutral
- Debilidad

Índice de Progreso Social

San José 70,96

Necesidades Humanas Básicas

Nutrición y Cuidados Médicos Básicos		
Acceso a alimentos	91,22	Neutral
Acceso a atención médica de emergencia	94,63	Fortaleza
Acceso a cuidados médicos infantiles	86,00	Fortaleza
Vacunación infantil	96,00	Neutral
Agua y Saneamiento		
Acceso a agua potable	98,05	Neutral
Acceso a saneamiento mejorado	96,59	Neutral
Continuidad del servicio	78,61	Debilidad
Vivienda		
Acceso a la electricidad	99,00	Neutral
Calidad de la vivienda	2,44	Neutral
Hacinamiento	0,00	Neutral
Satisfacción con la vivienda	91,70	Fortaleza
Seguridad Personal		
Inseguridad en las calles	29,76	Fortaleza
Percepción de seguridad	87,80	Fortaleza
Pleitos	3,90	Neutral
Robo en calle	5,37	Neutral
Robo en casa habitación	6,34	Fortaleza
Violencia con arma	2,44	Fortaleza

Fundamentos del Bienestar

Acceso a Conocimientos Básicos		
Adultos secundaria incompleta	15,10	Fortaleza
Adultos sin escolaridad	7,18	Debilidad
Matriculación primaria	97,83	Neutral
Matriculación secundaria	94,12	Neutral
Acceso a Información y Comunicaciones		
Acceso a computadora	54,15	Fortaleza
Cobertura 4g	90,50	Fortaleza
Usuarios de Internet	50,24	Debilidad
Usuarios smartphones	92,20	Debilidad
Usuarios telefonía móvil	97,07	Debilidad
Salud y Bienestar		
Alcoholismo	41,95	Fortaleza
Enfermedades crónicas	47,80	Debilidad
Enfermedades respiratorias	11,22	Neutral
Obesidad	23,90	Fortaleza
Suicidios	13,17	Neutral
Tabaquismo	8,30	Fortaleza
Calidad Medioambiental		
Acceso a espacios verdes	60,00	Neutral
Acumulación de basura	6,34	Fortaleza
Calidad de recursos hídricos	78,33	Neutral
Calidad del aire	70,73	Fortaleza
Separación de residuos	33,17	Neutral

Oportunidades

Derechos Personales		
Acceso a la información	23,41	Fortaleza
Libertad de asociación	95,61	Fortaleza
Libertad de expresión	99,02	Fortaleza
Libertad de movimiento	70,73	Neutral
Participación electoral	60,00	Neutral
Propiedad privada	62,40	Neutral
Libertad Personal		
Corrupción	44,52	Fortaleza
Embarazo adolescente	2,44	Fortaleza
Libertad para decidir su vida	84,88	Neutral
Libertad religiosa	97,07	Neutral
Liderazgo de las mujeres	91,22	Neutral
Trabajo forzado/ trata de personas	3,41	Fortaleza
Inclusión		
Inclusión personas con discapacidad	44,88	Neutral
Redes de apoyo en la comunidad	64,39	Fortaleza
Tolerancia Inmigrantes	65,37	Debilidad
Tolerancia LGBT	67,32	Debilidad
Violencia contra mujeres	12,68	Neutral
Acceso a Educación Superior		
Accesibilidad a la educación superior	88,29	Fortaleza
Acceso mujeres a educación superior	87,80	Fortaleza
Adultos con educación superior	15,15	Neutral
Educación promedio mujeres adultas	8,34	Debilidad
Jóvenes con educación superior	37,03	Fortaleza

Desempeño

- Fortaleza
- Neutral
- Debilidad

Índice de Progreso Social

San Vito **76,25**

Necesidades Humanas Básicas

Nutrición y Cuidados Médicos Básicos		
Acceso a alimentos	78,43	Debilidad
Acceso a atención médica de emergencia	86,76	Neutral
Acceso a cuidados médicos infantiles	64,03	Debilidad
Vacunación infantil	97,84	Fortaleza
Agua y Saneamiento		
Acceso a agua potable	100,00	Neutral
Acceso a saneamiento mejorado	98,04	Neutral
Continuidad del servicio	97,06	Neutral
Vivienda		
Acceso a la electricidad	98,50	Debilidad
Calidad de la vivienda	4,41	Neutral
Hacinamiento	0,00	Neutral
Satisfacción con la vivienda	86,30	Neutral
Seguridad Personal		
Inseguridad en las calles	36,76	Neutral
Percepción de seguridad	72,06	Neutral
Pleitos	6,37	Debilidad
Robo en calle	13,24	Debilidad
Robo en casa habitación	16,67	Debilidad
Violencia con arma	6,86	Debilidad

Fundamentos del Bienestar

Acceso a Conocimientos Básicos		
Adultos secundaria incompleta	24,56	Neutral
Adultos sin escolaridad	6,00	Neutral
Matriculación primaria	77,78	Debilidad
Matriculación secundaria	78,12	Debilidad
Acceso a Información y Comunicaciones		
Acceso a computadora	71,08	Neutral
Cobertura 4g	63,60	Neutral
Usuarios de Internet	52,45	Debilidad
Usuarios smartphones	93,14	Debilidad
Usuarios telefonía móvil	98,04	Debilidad
Salud y Bienestar		
Alcoholismo	63,73	Debilidad
Enfermedades crónicas	50,49	Debilidad
Enfermedades respiratorias	9,80	Neutral
Obesidad	40,20	Debilidad
Suicidios	10,78	Neutral
Tabaquismo	32,90	Neutral
Calidad Medioambiental		
Acceso a espacios verdes	62,75	Neutral
Acumulación de basura	15,20	Debilidad
Calidad de recursos hídricos	77,21	Neutral
Calidad del aire	67,16	Neutral
Separación de residuos	27,94	Debilidad

Oportunidades

Derechos Personales		
Acceso a la información	28,92	Fortaleza
Libertad de asociación	92,16	Neutral
Libertad de expresión	93,14	Debilidad
Libertad de movimiento	65,20	Neutral
Participación electoral	64,71	Fortaleza
Propiedad privada	75,50	Fortaleza
Libertad Personal		
Corrupción	44,55	Fortaleza
Embarazo adolescente	13,24	Neutral
Libertad para decidir su vida	81,86	Debilidad
Libertad religiosa	98,04	Fortaleza
Liderazgo de las mujeres	91,18	Neutral
Trabajo forzado/ trata de personas	11,27	Debilidad
Inclusión		
Inclusión personas con discapacidad	53,43	Neutral
Redes de apoyo en la comunidad	54,90	Neutral
Tolerancia Inmigrantes	75,49	Neutral
Tolerancia LGBT	73,53	Neutral
Violencia contra mujeres	25,49	Debilidad
Acceso a Educación Superior		
Accesibilidad a la educación superior	84,80	Neutral
Acceso mujeres a educación superior	84,80	Neutral
Adultos con educación superior	8,85	Debilidad
Educación promedio mujeres adultas	8,70	Neutral
Jóvenes con educación superior	14,14	Neutral

Desempeño

- Fortaleza
- Neutral
- Debilidad

Índice de Progreso Social

Santa Elena **68,96**

Necesidades Humanas Básicas

Nutrición y Cuidados Médicos Básicos		
Acceso a alimentos	96,12	Fortaleza
Acceso a atención médica de emergencia	91,75	Fortaleza
Acceso a cuidados médicos infantiles	78,22	Neutral
Vacunación infantil	97,03	Neutral
Agua y Saneamiento		
Acceso a agua potable	97,57	Neutral
Acceso a saneamiento mejorado	98,06	Neutral
Continuidad del servicio	94,53	Neutral
Vivienda		
Acceso a la electricidad	99,00	Neutral
Calidad de la vivienda	6,31	Neutral
Hacinamiento	0,00	Neutral
Satisfacción con la vivienda	88,80	Neutral
Seguridad Personal		
Inseguridad en las calles	25,73	Fortaleza
Percepción de seguridad	84,95	Fortaleza
Pleitos	1,46	Fortaleza
Robo en calle	2,91	Fortaleza
Robo en casa habitación	2,43	Fortaleza
Violencia con arma	1,94	Fortaleza

Fundamentos del Bienestar

Acceso a Conocimientos Básicos		
Adultos secundaria incompleta	19,21	Fortaleza
Adultos sin escolaridad	2,63	Fortaleza
Matriculación primaria	97,50	Neutral
Matriculación secundaria	94,59	Neutral
Acceso a Información y Comunicaciones		
Acceso a computadora	70,87	Neutral
Cobertura 4g	74,60	Neutral
Usuarios de Internet	71,36	Fortaleza
Usuarios smartphones	98,06	Fortaleza
Usuarios telefonía móvil	99,51	Neutral
Salud y Bienestar		
Alcoholismo	55,83	Neutral
Enfermedades crónicas	25,73	Fortaleza
Enfermedades respiratorias	5,83	Fortaleza
Obesidad	16,02	Fortaleza
Suicidios	13,59	Neutral
Tabaquismo	28,60	Neutral
Calidad Medioambiental		
Acceso a espacios verdes	68,93	Neutral
Acumulación de basura	9,22	Neutral
Calidad de recursos hídricos	93,82	Fortaleza
Calidad del aire	60,68	Neutral
Separación de residuos	22,82	Debilidad

Oportunidades

Derechos Personales		
Acceso a la información	16,99	Neutral
Libertad de asociación	95,63	Fortaleza
Libertad de expresión	99,03	Fortaleza
Libertad de movimiento	69,42	Neutral
Participación electoral	58,74	Neutral
Propiedad privada	54,90	Neutral
Libertad Personal		
Corrupción	52,47	Debilidad
Embarazo adolescente	5,34	Neutral
Libertad para decidir su vida	91,26	Fortaleza
Libertad religiosa	97,09	Neutral
Liderazgo de las mujeres	94,66	Fortaleza
Trabajo forzado/ trata de personas	4,37	Neutral
Inclusión		
Inclusión personas con discapacidad	69,42	Fortaleza
Redes de apoyo en la comunidad	62,14	Fortaleza
Tolerancia Inmigrantes	77,67	Fortaleza
Tolerancia LGBT	83,98	Fortaleza
Violencia contra mujeres	8,25	Fortaleza
Acceso a Educación Superior		
Accesibilidad a la educación superior	91,26	Fortaleza
Acceso mujeres a educación superior	87,86	Fortaleza
Adultos con educación superior	17,77	Fortaleza
Educación promedio mujeres adultas	8,35	Debilidad
Jóvenes con educación superior	16,67	Neutral

Desempeño

- Fortaleza
- Neutral
- Debilidad

Índice de Progreso Social

Santa
Teresa **77,89**

Necesidades Humanas Básicas

Nutrición y Cuidados Médicos Básicos		
Acceso a alimentos	83,90	Debilidad
Acceso a atención médica de emergencia	91,22	Neutral
Acceso a cuidados médicos infantiles	74,17	Neutral
Vacunación infantil	93,38	Neutral
Agua y Saneamiento		
Acceso a agua potable	95,61	Neutral
Acceso a saneamiento mejorado	97,07	Neutral
Continuidad del servicio	98,98	Neutral
Vivienda		
Acceso a la electricidad	100,00	Fortaleza
Calidad de la vivienda	1,46	Neutral
Hacinamiento	0,00	Neutral
Satisfacción con la vivienda	92,70	Fortaleza
Seguridad Personal		
Inseguridad en las calles	48,78	Neutral
Percepción de seguridad	62,93	Debilidad
Pleitos	2,93	Fortaleza
Robo en calle	7,80	Neutral
Robo en casa habitación	6,34	Fortaleza
Violencia con arma	5,37	Neutral

Fundamentos del Bienestar

Acceso a Conocimientos Básicos		
Adultos secundaria incompleta	24,07	Neutral
Adultos sin escolaridad	5,37	Neutral
Matriculación primaria	94,85	Neutral
Matriculación secundaria	94,28	Neutral
Acceso a Información y Comunicaciones		
Acceso a computadora	61,95	Neutral
Cobertura 4g	94,80	Fortaleza
Usuarios de Internet	70,24	Fortaleza
Usuarios smartphones	97,56	Neutral
Usuarios telefonía móvil	100,00	Fortaleza
Salud y Bienestar		
Alcoholismo	58,54	Neutral
Enfermedades crónicas	36,10	Neutral
Enfermedades respiratorias	11,22	Neutral
Obesidad	36,10	Debilidad
Suicidios	18,05	Debilidad
Tabaquismo	70,24	Debilidad
Calidad Medioambiental		
Acceso a espacios verdes	60,00	Neutral
Acumulación de basura	5,37	Fortaleza
Calidad de recursos hídricos	85,13	Neutral
Calidad del aire	59,51	Neutral
Separación de residuos	26,83	Debilidad

Oportunidades

Derechos Personales		
Acceso a la información	19,51	Neutral
Libertad de asociación	91,71	Neutral
Libertad de expresión	93,66	Debilidad
Libertad de movimiento	66,34	Neutral
Participación electoral	36,10	Debilidad
Propiedad privada	62,90	Neutral
Libertad Personal		
Corrupción	51,21	Neutral
Embarazo adolescente	14,15	Debilidad
Libertad para decidir su vida	86,83	Neutral
Libertad religiosa	96,10	Neutral
Liderazgo de las mujeres	86,34	Debilidad
Trabajo forzado/ trata de personas	8,78	Neutral
Inclusión		
Inclusión personas con discapacidad	43,41	Debilidad
Redes de apoyo en la comunidad	51,71	Neutral
Tolerancia Inmigrantes	64,39	Debilidad
Tolerancia LGBT	72,20	Neutral
Violencia contra mujeres	16,10	Neutral
Acceso a Educación Superior		
Accesibilidad a la educación superior	80,98	Debilidad
Acceso mujeres a educación superior	79,02	Debilidad
Adultos con educación superior	12,95	Neutral
Educación promedio mujeres adultas	9,60	Fortaleza
Jóvenes con educación superior	18,47	Neutral

Desempeño

- Fortaleza
- Neutral
- Debilidad

Índice de Progreso Social

Sarapiquí 71,71

Necesidades Humanas Básicas

Nutrición y Cuidados Médicos Básicos		
Acceso a alimentos	85,58	Debilidad
Acceso a atención médica de emergencia	73,08	Debilidad
Acceso a cuidados médicos infantiles	61,17	Debilidad
Vacunación infantil	89,32	Debilidad
Agua y Saneamiento		
Acceso a agua potable	98,08	Neutral
Acceso a saneamiento mejorado	96,15	Neutral
Continuidad del servicio	93,63	Debilidad
Vivienda		
Acceso a la electricidad	98,60	Debilidad
Calidad de la vivienda	6,73	Debilidad
Hacinamiento	0,00	Neutral
Satisfacción con la vivienda	91,80	Fortaleza
Seguridad Personal		
Inseguridad en las calles	43,27	Neutral
Percepción de seguridad	75,96	Neutral
Pleitos	3,37	Neutral
Robo en calle	5,29	Neutral
Robo en casa habitación	6,25	Fortaleza
Violencia con arma	1,92	Fortaleza

Fundamentos del Bienestar

Acceso a Conocimientos Básicos		
Adultos secundaria incompleta	20,67	Neutral
Adultos sin escolaridad	3,09	Fortaleza
Matriculación primaria	95,36	Neutral
Matriculación secundaria	95,65	Neutral
Acceso a Información y Comunicaciones		
Acceso a computadora	77,40	Debilidad
Cobertura 4g	68,80	Debilidad
Usuarios de Internet	67,79	Neutral
Usuarios smartphones	97,12	Neutral
Usuarios telefonía móvil	98,56	Neutral
Salud y Bienestar		
Alcoholismo	55,29	Neutral
Enfermedades crónicas	35,58	Neutral
Enfermedades respiratorias	8,65	Neutral
Obesidad	22,12	Fortaleza
Suicidios	12,02	Neutral
Tabaquismo	28,78	Neutral
Calidad Medioambiental		
Acceso a espacios verdes	60,10	Neutral
Acumulación de basura	6,25	Fortaleza
Calidad de recursos hídricos	73,89	Neutral
Calidad del aire	61,54	Neutral
Separación de residuos	31,73	Neutral

Oportunidades

Derechos Personales		
Acceso a la información	13,94	Neutral
Libertad de asociación	90,38	Debilidad
Libertad de expresión	93,27	Debilidad
Libertad de movimiento	58,65	Neutral
Participación electoral	42,31	Debilidad
Propiedad privada	52,40	Neutral
Libertad Personal		
Corrupción	45,75	Fortaleza
Embarazo adolescente	5,77	Neutral
Libertad para decidir su vida	78,85	Debilidad
Libertad religiosa	95,19	Debilidad
Liderazgo de las mujeres	91,35	Neutral
Trabajo forzado/ trata de personas	10,58	Debilidad
Inclusión		
Inclusión personas con discapacidad	50,48	Neutral
Redes de apoyo en la comunidad	55,77	Neutral
Tolerancia Inmigrantes	67,31	Debilidad
Tolerancia LGBT	73,56	Neutral
Violencia contra mujeres	11,06	Fortaleza
Acceso a Educación Superior		
Accesibilidad a la educación superior	90,38	Fortaleza
Acceso mujeres a educación superior	85,58	Neutral
Adultos con educación superior	8,73	Debilidad
Educación promedio mujeres adultas	8,81	Neutral
Jóvenes con educación superior	19,70	Neutral

Desempeño

- Fortaleza
- Neutral
- Debilidad

Índice de Progreso Social

Tamarindo 71,96

Necesidades Humanas Básicas

Nutrición y Cuidados Médicos Básicos		
Acceso a alimentos	91,71	Neutral
Acceso a atención médica de emergencia	91,22	Neutral
Acceso a cuidados médicos infantiles	87,83	Fortaleza
Vacunación infantil	99,13	Fortaleza
Agua y Saneamiento		
Acceso a agua potable	99,51	Neutral
Acceso a saneamiento mejorado	96,59	Neutral
Continuidad del servicio	99,02	Neutral
Vivienda		
Acceso a la electricidad	99,00	Neutral
Calidad de la vivienda	5,37	Neutral
Hacinamiento	0,00	Neutral
Satisfacción con la vivienda	87,80	Neutral
Seguridad Personal		
Inseguridad en las calles	31,22	Fortaleza
Percepción de seguridad	67,32	Neutral
Pleitos	3,41	Neutral
Robo en calle	5,85	Neutral
Robo en casa habitación	7,80	Neutral
Violencia con arma	0,49	Fortaleza

Fundamentos del Bienestar

Acceso a Conocimientos Básicos		
Adultos secundaria incompleta	24,72	Neutral
Adultos sin escolaridad	3,60	Neutral
Matriculación primaria	89,04	Debilidad
Matriculación secundaria	93,10	Neutral
Acceso a Información y Comunicaciones		
Acceso a computadora	71,71	Neutral
Cobertura 4g	79,10	Neutral
Usuarios de Internet	75,61	Fortaleza
Usuarios smartphones	96,10	Neutral
Usuarios telefonía móvil	99,02	Neutral
Salud y Bienestar		
Alcoholismo	71,22	Debilidad
Enfermedades crónicas	38,54	Neutral
Enfermedades respiratorias	13,17	Debilidad
Obesidad	30,24	Neutral
Suicidios	4,88	Fortaleza
Tabaquismo	31,40	Neutral
Calidad Medioambiental		
Acceso a espacios verdes	81,46	Debilidad
Acumulación de basura	20,98	Debilidad
Calidad de recursos hídricos	73,68	Neutral
Calidad del aire	47,80	Debilidad
Separación de residuos	42,44	Neutral

Oportunidades

Derechos Personales		
Acceso a la información	22,93	Fortaleza
Libertad de asociación	95,61	Fortaleza
Libertad de expresión	95,12	Neutral
Libertad de movimiento	65,85	Neutral
Participación electoral	60,98	Neutral
Propiedad privada	65,90	Fortaleza
Libertad Personal		
Corrupción	45,86	Fortaleza
Embarazo adolescente	20,98	Debilidad
Libertad para decidir su vida	85,37	Neutral
Libertad religiosa	97,56	Neutral
Liderazgo de las mujeres	88,78	Debilidad
Trabajo forzado/ trata de personas	6,34	Neutral
Inclusión		
Inclusión personas con discapacidad	51,22	Neutral
Redes de apoyo en la comunidad	55,61	Neutral
Tolerancia Inmigrantes	70,73	Neutral
Tolerancia LGBT	74,15	Neutral
Violencia contra mujeres	13,66	Neutral
Acceso a Educación Superior		
Accesibilidad a la educación superior	84,39	Neutral
Acceso mujeres a educación superior	83,90	Neutral
Adultos con educación superior	8,10	Debilidad
Educación promedio mujeres adultas	8,34	Debilidad
Jóvenes con educación superior	18,67	Neutral

Desempeño

- Fortaleza
- Neutral
- Debilidad

Índice de Progreso Social

Tambor **72,50**

Necesidades Humanas Básicas

Nutrición y Cuidados Médicos Básicos		
Acceso a alimentos	89,76	Neutral
Acceso a atención médica de emergencia	82,93	Neutral
Acceso a cuidados médicos infantiles	71,11	Neutral
Vacunación infantil	97,78	Fortaleza
Agua y Saneamiento		
Acceso a agua potable	93,66	Debilidad
Acceso a saneamiento mejorado	98,54	Neutral
Continuidad del servicio	98,44	Neutral
Vivienda		
Acceso a la electricidad	99,50	Neutral
Calidad de la vivienda	2,44	Neutral
Hacinamiento	0,00	Neutral
Satisfacción con la vivienda	88,30	Neutral
Seguridad Personal		
Inseguridad en las calles	48,29	Neutral
Percepción de seguridad	69,76	Neutral
Pleitos	5,85	Debilidad
Robo en calle	8,29	Neutral
Robo en casa habitación	12,68	Neutral
Violencia con arma	6,83	Debilidad

Fundamentos del Bienestar

Acceso a Conocimientos Básicos		
Adultos secundaria incompleta	24,32	Neutral
Adultos sin escolaridad	3,64	Neutral
Matriculación primaria	97,93	Neutral
Matriculación secundaria	87,75	Debilidad
Acceso a Información y Comunicaciones		
Acceso a computadora	73,66	Neutral
Cobertura 4g	72,80	Neutral
Usuarios de Internet	67,80	Neutral
Usuarios smartphones	99,02	Fortaleza
Usuarios telefonía móvil	99,02	Neutral
Salud y Bienestar		
Alcoholismo	53,17	Neutral
Enfermedades crónicas	30,73	Fortaleza
Enfermedades respiratorias	7,80	Neutral
Obesidad	32,68	Neutral
Suicidios	9,76	Neutral
Tabaquismo	30,00	Neutral
Calidad Medioambiental		
Acceso a espacios verdes	54,63	Neutral
Acumulación de basura	17,56	Debilidad
Calidad de recursos hídricos	65,59	Debilidad
Calidad del aire	57,56	Neutral
Separación de residuos	54,63	Fortaleza

Oportunidades

Derechos Personales		
Acceso a la información	15,61	Neutral
Libertad de asociación	92,68	Neutral
Libertad de expresión	96,59	Neutral
Libertad de movimiento	69,27	Neutral
Participación electoral	35,61	Debilidad
Propiedad privada	50,70	Neutral
Libertad Personal		
Corrupción	49,87	Neutral
Embarazo adolescente	9,27	Neutral
Libertad para decidir su vida	87,80	Neutral
Libertad religiosa	96,10	Neutral
Liderazgo de las mujeres	89,76	Neutral
Trabajo forzado/ trata de personas	6,83	Neutral
Inclusión		
Inclusión personas con discapacidad	59,51	Fortaleza
Redes de apoyo en la comunidad	43,90	Debilidad
Tolerancia Inmigrantes	79,02	Fortaleza
Tolerancia LGBT	75,61	Neutral
Violencia contra mujeres	15,61	Neutral
Acceso a Educación Superior		
Accesibilidad a la educación superior	86,34	Neutral
Acceso mujeres a educación superior	81,95	Neutral
Adultos con educación superior	6,92	Debilidad
Educación promedio mujeres adultas	8,15	Debilidad
Jóvenes con educación superior	21,87	Neutral

Desempeño

- Fortaleza
- Neutral
- Debilidad

Índice de Progreso Social

Tortuguero **71,69**

Necesidades Humanas Básicas

Nutrición y Cuidados Médicos Básicos		
Acceso a alimentos	89,81	Neutral
Acceso a atención médica de emergencia	89,32	Neutral
Acceso a cuidados médicos infantiles	75,00	Neutral
Vacunación infantil	86,84	Debilidad
Agua y Saneamiento		
Acceso a agua potable	99,03	Neutral
Acceso a saneamiento mejorado	94,66	Debilidad
Continuidad del servicio	99,02	Neutral
Vivienda		
Acceso a la electricidad	99,50	Neutral
Calidad de la vivienda	2,43	Neutral
Hacinamiento	0,00	Neutral
Satisfacción con la vivienda	93,70	Fortaleza
Seguridad Personal		
Inseguridad en las calles	45,15	Neutral
Percepción de seguridad	71,36	Neutral
Pleitos	1,94	Fortaleza
Robo en calle	4,37	Fortaleza
Robo en casa habitación	6,31	Fortaleza
Violencia con arma	1,94	Fortaleza

Fundamentos del Bienestar

Acceso a Conocimientos Básicos		
Adultos secundaria incompleta	15,20	Fortaleza
Adultos sin escolaridad	2,42	Fortaleza
Matriculación primaria	97,30	Neutral
Matriculación secundaria	85,72	Debilidad
Acceso a Información y Comunicaciones		
Acceso a computadora	57,28	Fortaleza
Cobertura 4g	91,00	Fortaleza
Usuarios de Internet	53,88	Debilidad
Usuarios smartphones	90,29	Debilidad
Usuarios telefonía móvil	99,03	Neutral
Salud y Bienestar		
Alcoholismo	45,63	Fortaleza
Enfermedades crónicas	46,12	Debilidad
Enfermedades respiratorias	8,25	Neutral
Obesidad	28,64	Neutral
Suicidios	5,83	Fortaleza
Tabaquismo	43,13	Neutral
Calidad Medioambiental		
Acceso a espacios verdes	67,48	Neutral
Acumulación de basura	2,91	Fortaleza
Calidad de recursos hídricos	67,58	Debilidad
Calidad del aire	65,53	Neutral
Separación de residuos	45,15	Neutral

Oportunidades

Derechos Personales		
Acceso a la información	16,99	Neutral
Libertad de asociación	92,72	Neutral
Libertad de expresión	97,09	Neutral
Libertad de movimiento	83,01	Fortaleza
Participación electoral	53,88	Neutral
Propiedad privada	73,30	Fortaleza
Libertad Personal		
Corrupción	49,81	Neutral
Embarazo adolescente	3,88	Fortaleza
Libertad para decidir su vida	78,64	Debilidad
Libertad religiosa	97,09	Neutral
Liderazgo de las mujeres	93,20	Neutral
Trabajo forzado/ trata de personas	4,85	Neutral
Inclusión		
Inclusión personas con discapacidad	62,62	Fortaleza
Redes de apoyo en la comunidad	70,39	Fortaleza
Tolerancia Inmigrantes	73,79	Neutral
Tolerancia LGBT	76,70	Neutral
Violencia contra mujeres	3,40	Fortaleza
Acceso a Educación Superior		
Accesibilidad a la educación superior	89,32	Fortaleza
Acceso mujeres a educación superior	93,69	Fortaleza
Adultos con educación superior	16,63	Fortaleza
Educación promedio mujeres adultas	8,73	Neutral
Jóvenes con educación superior	39,21	Fortaleza

Desempeño

- Fortaleza
- Neutral
- Debilidad

Índice de Progreso Social

Turrialba **76,35**